

Междинен финансов отчет

**ЗЪРНЕНИ ХРАНИ БЪЛГАРИЯ АД**

31 Март 2020 г.



# Съдържание

	Страница
Отчет за доходите	2
Отчет за финансовото състояние	3-4
Отчет за промените в собствения капитал	5
Отчет за паричните потоци	6
Пояснения към междинния финансов отчет	7

## Отчет за доходите

Пояснения	Към 31 март 2020г. ‘000 лв	Към 31 март 2019г. ‘000 лв
Приходи от лихви	724	671
Разходи за лихви	(287)	(220)
	<b>437</b>	<b>451</b>
Печалба от продажба на акции и дялове	58	-
Загуба от продажба на акции и дялове	-	-
<b>Нетна печалба от продажба на акции и дялове</b>	<b>58</b>	<b>-</b>
Доходи от дивиденди	-	-
Други финансови позиции нетно	(11)	(6)
<b>Печалба от финансова дейност</b>	<b>484</b>	<b>445</b>
Печалба от продажба на нетекущи активи	-	-
Приходи от нефинансова дейност	235	224
Оперативни разходи	(127)	(174)
Разходи за персонала	(129)	(247)
Други разходи	(6)	(18)
Амортизация на нефинансови активи	(22)	(19)
Промяна в справедливата стойност на инвестиционните имоти	-	-
<b>Печалба/Загуба преди данъци</b>	<b>435</b>	<b>211</b>
<b>Разходи за данък</b>	<b>(44)</b>	<b>(21)</b>
<b>Печалба/Загуба за периода</b>	<b>391</b>	<b>190</b>
<b>Общо всеобхватен доход за периода</b>	<b>391</b>	<b>190</b>

Доход на акция 12 0,02 лв 0.02 лв.

Изготвил:

/Павлин Радев /

Изпълнителен директор:

/Александър Керезов/

Изпълнителен директор:

/Любомир Чакъров/

Дата: 27 септември 2020 г.



## Отчет за финансовото състояние

	Пояснение	Към 31 март 2020 г. ‘000 лв	Към 31 декември 2019 г. ‘000 лв
<b>Активи</b>			
<b>Нетекущи активи</b>			
Имоти, машини, съоръжения и оборудване	<u>4</u>	318	340
Нематериални активи	<u>5</u>	1	1
Инвестиционни имоти	<u>6</u>	67 665	67 665
Инвестиции в дъщерни дружества	<u>7</u>	170 057	170 518
Инвестиции асоциирани предприятия		1 935	1 935
Дългосрочни вземания от свързани лица		288	288
Репутация		7 426	7 426
Нетекущи активи		<b>247 690</b>	<b>248 173</b>
<b>Текущи активи</b>			
Краткосрочни финансови активи	<u>8</u>	1 778	1 551
Търговски и други вземания	<u>9</u>	547	364
Вземания от свързани лица		69 829	68 659
Парични средства		39	22
Текущи активи		<b>72 193</b>	<b>70 596</b>
<b>Общо активи</b>		<b>319 883</b>	<b>318 769</b>


Изготвил: \_\_\_\_\_

/Павлин Радев /

Изпълнителен директор: \_\_\_\_\_

/Александър Керезов/

Дата: 27 септември 2020 г.



Изпълнителен директор: \_\_\_\_\_

/Любомир Чакъров/

## Отчет за финансовото състояние(продължение)

Пояснение	Към 31 март 2020 г. ‘000 лв	Към 31 декември 2019 г. ‘000 лв
<b>Собствен капитал и пасиви</b>		
<b>Собствен капитал</b>		
Акционерен капитал	10	195 660
Резерви	54 424	54 424
Натрупана печалба	15 914	15 523
<b>Общо собствен капитал</b>	<b>265 998</b>	<b>265 607</b>
<b>Пасиви</b>		
<b>Нетекущи</b>		
Пенсионни и други задължения към персонала	35	35
Дългосрочни заеми	2 428	2 596
Дългосрочни задължения към свързани лица	30	34
Пасиви по отсрочени данъци	9 984	9 984
<b>Нетекущи пасиви</b>	<b>12 477</b>	<b>12 649</b>
<b>Текущи</b>		
Краткосрочни заеми	11	3 090
Търговски и други задължения	13	931
Краткосрочни задължения към свързани лица	14	37 179
Задължения за данъци върху дохода	71	27
Пенсионни и други задължения към персонала	137	121
<b>Текущи пасиви</b>	<b>41 408</b>	<b>40 513</b>
<b>Общо пасиви</b>	<b>53 885</b>	<b>53 162</b>
<b>Общо собствен капитал и пасиви</b>	<b>319 883</b>	<b>318 769</b>


Изготвил: \_\_\_\_\_

/Павлин Радев /

Изпълнителен директор: \_\_\_\_\_

/Александър Керезов/

Дата: 27 септември 2020 г.



Изпълнителен директор: \_\_\_\_\_

/Любомир Чакъров/

## Отчет за промените в собствения капитал


Всички суми са представени в '000 лв.	Акционерен капитал	Резерви	Натрупана печалба	Общо капитал
Салдо към 1 януари 2020	195 660	54 424	15 523	265 607
Печалба за периода	-	-	391	391
Салдо към 31 март 2020г.	195 660	54 424	15 914	265 998

Всички суми са представени в '000 лв.	Акционерен капитал	Резерви	Натрупана печалба	Общо капитал
Салдо към 1 януари 2019 г.	195 660	54 424	14 269	264 353
Печалба за периода	-	-	1 254	1 254
Салдо към 31 декември 2019 г.	195 660	54 424	15 523	265 607

Изготвил: \_\_\_\_\_  
/Павлин Радев /

Изпълнителен директор: \_\_\_\_\_  
/Александър Керезов/

Дата: 27 септември 2020 г.



Изпълнителен директор: \_\_\_\_\_  
/Любомир Чахъров/

## Отчет за паричните потоци

	Към 31 март 2020 г. ‘000 лв	Към 31 март 2019 г. ‘000 лв
<b>Оперативна дейност</b>		
Постъпления от клиенти	252	265
Плащания към доставчици	(139)	(136)
Плащания към персонал и осигурителни институции	(85)	(232)
Плащания за корпоративен данък	-	-
Плащания за други данъци	-	(113)
Други постъпления/плащания за оперативна дейност	-	(16)
Нетен паричен поток от продължаващи дейности	<b>28</b>	<b>(232)</b>
<b>Паричен поток от оперативна дейност</b>	<b>28</b>	<b>(232)</b>
<b>Инвестиционна дейност</b>		
Продажба на дъщерни предприятия	285	-
Придобиване на дълготрайни материални активи	-	(2)
Плащания по цесии	-	(181)
Постъпления по цесии	-	500
Предоставени заемни средства	(937)	(1 245)
Постъпления от предоставени заемни средства	-	-
Получени лихви	279	126
Получени дивиденди	-	-
Други плащания за инвестиционна дейност	(166)	-
<b>Парични потоци от инвестиционна дейност</b>	<b>(539)</b>	<b>(802)</b>
<b>Финансова дейност</b>		
Получени заемни средства	570	1 462
Постъпления по репо сделки	2 116	-
Плащания по получени заемни средства	(2 368)	(291)
Плащания по финансов лизинг	-	(8)
Плащания на лихви	(78)	(160)
Продажба на дъщерни предприятия	-	-
Други постъпления/плащания по финансова дейност	288	-
<b>Парични потоци от финансова дейност</b>	<b>528</b>	<b>1 003</b>
<b>Нетна промяна в паричните средства</b>	<b>17</b>	<b>(31)</b>
Парични средства в началото на периода	22	40
<b>Парични средства в края на периода</b>	<b>39</b>	<b>9</b>

Изготвил:

/Павлин Радев /

Изпълнителен директор:

/Александър Керезов/

Изпълнителен директор:

/Любомир Чакъров/

Дата: 27 септември 2020 г.



## Пояснения към междинния финансов отчет

### 1 Обща информация

Основната дейност на Дружеството се състои в :

- Придобиване, управление, оценка и продажба на участия в български и чуждестранни дружества;
- Финансиране на дружества, в които дружеството участва;
- Отдаване под наем на недвижими имоти;
- Съхранение на зърно и зърнопроизводни;
- Търговско представителство и посредничество;

Дружеството е регистрирано като акционерно дружество в Софийски градски съд с фирмено дело № 17625/2007 г. Седалището и адресът на управление на Дружеството е Република България, гр. София, ул. Стефан Караджа № 2.

Акциите на Зърнени храни България АД са регистрирани на Българска фондова борса – София АД.

Към 31 декември 2019 г. Дружеството има двустепенна система на управление, включваща Надзорен и Управителен съвет.

Надзорния съвет е в състав:

- Председател – Химимпорт АД, регистрирано по фирмено дело № 2655/1989 г. на Софийски градски съд – представлявано от Иво Каменов Георгиев;
- Заместник председател – ЦКБ Груп ЕАД, регистрирано 2002 г. по описа на Софийски градски съд – представлявано от Тихомир Ангелов Атанасов;
- Северина Стефанова Жилева – член на Надзорния съвет.

Управителен съвет в състав:

- Александър Димитров Керезов
- Любомир Тодоров Чакъров
- Йордан Стефанов Йорданов
- Миrolюб Панчев Иванов
- Никола Пеев Мишев

Дружеството се представлява от Александър Димитров Керезов и Любомир Тодоров Чакъров само заедно.

Броят на персонала към 31 март 2020 г. е 46.

Мажоритарен собственик, който изготвя консолидирани финансови отчети е Химимпорт АД. Химимпорт АД е регистрирано на Българска фондова борса - София АД. Крайният собственик на Дружеството, който изготвя консолидирани финансови отчети, е дружество Инвест Кешпгъл АД, което не е регистрирано на фондова борса.



## **2 Счетоводна политика и промени през периода**

Този междинен съкратен финансов отчет е изготвен съгласно приетата счетоводна политика в последния годишен финансов отчет на Дружеството към 31 декември 2019 г.

### **2.1 Счетоводни оценки**

При изготвянето на междинни финансови отчети ръководството прави редица предположения, оценки и допускания относно признаването и оценяването на активи, пасиви, приходи и разходи.

Действителните резултати могат да се различават от предположенията, оценките и допусканията на ръководството и в редки случаи съответстват напълно на предварително оценените резултати.

При изготвянето на представения междинен съкратен финансов отчет значимите преценки на ръководството при прилагането на счетоводните политики на Дружеството и основните източници на несигурност на счетоводните приблизителни оценки не се различават от тези, оповестени в годишния финансов отчет на Дружеството към 31 декември 2019 г., с изключение на промените в приблизителната оценка на задълженията за разходи за данъци върху дохода.

### **2.2 Нови стандарти, изменения и разяснения към МСФО, които влизат в сила на 1 януари 2020**

Дружеството е приложило следните нови стандарти, изменения и разяснения към МСФО, разработени и публикувани от Съвета по международни счетоводни стандарти, които са задължителни за прилагане от годишния период, започващ на 1 януари 2019 г., но нямат съществен ефект от прилагането им върху финансовия резултат и финансовото състояние на Дружеството:

- МСФО 3 (изменен) – Определение за Бизнес в сила от 1 януари 2020 г., приет от ЕС
- Изменения на МСФО 9, МСС 39 и МСФО 7: Реформа на референтните лихвени проценти, в сила от 1 януари 2020 г., приети от ЕС
- МСС 1 и МСС 8 (изменен) - Дефиниция на същественост, в сила от 1 януари 2020 г., приети от ЕС
- Изменения на референциите към Концептуална рамка за финансово отчитане в сила от 1 януари 2020 г., приети от ЕС

### **2.3 Стандарти, изменения и разяснения, които все още не са влезли в сила и не се прилагат от по-ранна дата от Дружеството**

Към датата на одобрение на този финансов отчет са публикувани нови стандарти, изменения и разяснения към съществуващи вече стандарти, но не са влезли в сила или

не са приети от ЕС за финансовата година, започваща на 1 януари 2020 г., и не са били приложени от по-ранна дата от Дружеството. Не се очаква те да имат съществен ефект върху финансовите отчети на Дружеството. Ръководството очаква всички стандарти и изменения да бъдат приети в счетоводната политика на Дружеството през първия период, започващ след датата на влизането им в сила.

Промените са свързани със следните стандарти:

- МСФО 16 Лизинг - Концесии за наем, свързани с Covid-19, в сила от 1 юни 2020 г., все още е приет от ЕС
- Изменения на МСС 1 „Представяне на финансовите отчети“: Класификация на пасивите като текущи или нетекущи, в сила от 01 януари 2023, все още не е приет от ЕС
- Годишни подобрения цикъл 2018-2020 в сила от 1 януари 2022 г., все още не са приети от ЕС
- Изменения на МСС 16 „Имоти, машини и съоръжения - Постъпления преди началото на предвидената употреба, в сила от 1 януари 2022 г., все още не са приети от ЕС
- Изменения на МСС 37 "Обременяващи договори - Разходи за изпълнение на договор", в сила от 1 януари 2022 г., все още не са приети от ЕС
- МСФО 14 „Отсрочени сметки при регулирани цени” в сила от 1 януари 2016 г., все още не е приет от ЕС
- МСФО 17 „Застрахователни договори” в сила от 1 януари 2021 г., все още не е приет от ЕС

### **3 Значими събития и сделки през периода**

В началото на 2020 г. поради разпространението на нов коронавирус (Covid-19) в световен мащаб се появиха затруднения в бизнеса и икономическата дейност на редица предприятия и цели икономически отрасли. На 11 март 2020 г. Световната здравна организация обяви и наличието на пандемия от коронавирус (Covid-19). На 13 март Народното събрание на Република България обяви извънредно положение за срок от 1 месец - до 13 април 2020 г.

В първите седмици на април 2020 г. броят на новите безработни се покачва до 4 хиляди на ден, което регистрира пикови стойности в резултат от наложените забрани и спирането на функционирането на множество икономически сектори.

На 3 април 2020 г. Народното събрание удължи срока на извънредното положение с още един месец до 13 май 2020 г.

На 13 май 2020 г. изтече срокът на извънредното положение, а Министерският съвет обяви извънредна епидемична обстановка от 14 май 2020 г. до 14 юни 2020 г..

Въпреки отпадането на противоепидемиологичните мерки и възобновяването на дейността на дружествата, много икономически сектори останаха засегнати от ефектите на пандемията от коронавирус. Макроикономическите прогнози на световните институции очакват общо намаление на БВП на България с до 7 % на годишна база и възстановяване на предкризистните равнища на ръст (стабилизация) на икономиката през 2-3 тримесечие на 2021 г.

Все още остават силно засегнати секторите транспорт, туризъм, развлечения и свободно време, както и дружества в изцяло експортноориентирани отрасли, които заради ограниченията за свободно движение не са в състояние да изпращат своите доставки.

Коронавирус пандемията не се отрази върху финансовото състояние и резултатите от дейността на Дружеството през първото шестмесечие на 2020 г.

Като цяло към шестмесечието на негативно въздействието върху дейността на Дружеството, но предвид ситуацията са предприети следните основни мерки от страна на ръководството:

- Преговаряне на параметрите по банковите кредити на Дружеството с основните банки-кредитори за разсрочване на падежиращи вноски по заеми съгласно взетите решения на БНБ, с които търговските банки могат да разсрочват кредити на граждани и фирми до 6 месеца, прилагайки 3 форми на механизми за разсрочване;

В резултат на предприетите мерки като цяло Дружеството е в силна позиция и разполага с достатъчно капитал и ликвидност да обслужва своите оперативни дейности и дългове.

#### 4 Имоти, машини, съоръжения и оборудване

	Сгради	Машини и съоръжения	Транспортни и средства	Други	Общо
	‘000 лв.	‘000 лв.	‘000 лв.	‘000 лв.	‘000 лв.
<b>Брутна балансова стойност</b>					
Салдо към 1 януари 2020 г.	41	462	220	254	977
Ефект от МСФО 16 „Лизинг“	-	-	-	-	-
Новопридобити активи	-	-	-	-	-
Отписани активи	-	-	-	-	-
<b>Салдо към 31 март 2020г.</b>	<b>41</b>	<b>462</b>	<b>220</b>	<b>254</b>	<b>977</b>
<b>Амортизация</b>					
Салдо към 1 януари 2020 г.	(4)	(217)	(169)	(247)	(637)
Отписана амортизация	-	-	-	-	-
Амортизация за периода	(1)	(16)	(4)	(1)	(22)
<b>Салдо към 31 март 2020г.</b>	<b>(5)</b>	<b>(233)</b>	<b>(173)</b>	<b>(248)</b>	<b>(659)</b>
<b>Балансова стойност към 31 март 2020 г.</b>	<b>36</b>	<b>229</b>	<b>47</b>	<b>6</b>	<b>318</b>

	Сгради	Машини и съоръжения	Транспортни средства	Други	Общо
	‘000 лв.	‘000 лв.	‘000 лв.	‘000 лв.	‘000 лв.
<b>Брутна балансова стойност</b>					
Салдо към 1 януари 2019 г.	-	462	430	253	1 145
Ефект от МСФО 16 „Лизинг“	41	-	17	-	58
Новопридобити активи	-	-	-	1	1
Отписани активи	-	-	(227)	-	(227)
<b>Салдо към 31 декември 2019г.</b>	<b>41</b>	<b>462</b>	<b>220</b>	<b>254</b>	<b>977</b>
<b>Амортизация</b>					
Салдо към 1 януари 2019 г.	-	(152)	(379)	(244)	(705)
Амортизация за периода	(4)	(65)	(17)	(3)	(89)
Амортизация на отписани активи	-	-	227	-	227
<b>Салдо към 31 декември 2019г.</b>	<b>(4)</b>	<b>(217)</b>	<b>(169)</b>	<b>(247)</b>	<b>(637)</b>

Балансова стойност към  
31 декември 2019 г.

37	245	51	7	340
----	-----	----	---	-----

## 5 Нематериални активи

	Лицензи и патенти ‘000 лв.	Програмни продукти ‘000 лв.	Общо ‘000 лв.
<b>Брутна балансова стойност</b>			
Салдо към 1 януари 2020 г.	2	16	18
Новопридобити активи	-	-	-
Отписани активи	-	-	-
<b>Салдо към 31 март 2020 г.</b>	<b>2</b>	<b>16</b>	<b>18</b>
<b>Амортизация</b>			
Салдо към 1 януари 2020 г.	(1)	(16)	(17)
Амортизация	-	-	-
Отписана амортизация	-	-	-
<b>Салдо към 31 март 2020 г.</b>	<b>(1)</b>	<b>(16)</b>	<b>(17)</b>
<b>Балансова стойност към 31 март 2020 г.</b>	<b>1</b>	<b>-</b>	<b>1</b>

	Лицензи и патенти ‘000 лв.	Програмни продукти ‘000 лв.	Общо ‘000 лв.
<b>Брутна балансова стойност</b>			
Салдо към 1 януари 2019 г.	2	17	19
Отписани активи	-	(1)	(1)
<b>Салдо към 31 декември 2019 г.</b>	<b>2</b>	<b>16</b>	<b>18</b>
<b>Амортизация</b>			
Салдо към 1 януари 2019 г.	(1)	(17)	(18)
Амортизация на отписани активи	-	1	1
<b>Салдо към 31 декември 2019 г.</b>	<b>(1)</b>	<b>(16)</b>	<b>(17)</b>
<b>Балансова стойност към 31 декември 2019 г.</b>	<b>1</b>	<b>-</b>	<b>1</b>

## 6 Инвестиционни имоти

Инвестиционните имоти на Дружеството включват земя, сгради и машини и съоръжения трайно прикрепени към сградите, които се държат с цел получаване на приходи от наем или за увеличаване стойността на капитала.

Промените в балансовите стойности, представени в отчета за финансовото състояние, могат да бъдат обобщени, както следва:

	‘000 лв.
<b>Брутна балансова стойност</b>	
Салдо към 1 януари 2020 г.	67 665
Новопридобити активи:	-
Отписани активи	-
Апортирани в новоучредено дружество	-

67 665
<b>67 665</b>

**‘000 лв.****Брутна балансова стойност**

Салдо към 1 януари 2019 г.

76 631

Апорт в дъщерно дружество

(9 755)

Отписани активи

(30)

Нетна загуба от промяна на справедливата стойност

819

Салдо към 31 декември 2019 г.

67 665

**Балансова стойност към 31 декември 2019 г.****67 665****7 Инвестиции в дъщерни предприятия**

Дружеството има следните инвестиции в дъщерни предприятия:

Име на дъщерното предприятие	Основна дейност	31 март 2020 ‘000 лв.	участие %	2019 ‘000 лв.	участие %
Проучване и добив на нефт и газ АД	Добив на пр. ресурси	62 478	51.22	62 478	51.22
Слънчеви лъчи Провадия ЕАД	Производство	51 346	100	51 346	100
Асенова крепост АД	Търговия	34 423	70.02	34 884	70.96
Имоти активитис ЕООД	Търговия	9 755	100	9 755	100
Порт Балчик АД	Пристанищни у/ги	5 681	67	5 681	67
Зърнени храни Грейн ЕООД	Търговия	5 903	100	5 903	100
Добрички панаир АД	Услуги	247	59.97	247	59.97
Булхимтрейд ООД	Търговия	122	60	122	66
Рабър трейд ООД	Търговия	68	60	68	60
Химцелтекс ЕООД	Търговия	29	100	29	100
Ай Ти Системс Консулт ЕООД	Софтуер услуги	5	100	5	100
		<b>170 057</b>		<b>170 518</b>	

На 18 февруари 2020 г. са продадени 15 455 бр. акции, след което участието става 70.60%

На 25 март 2020 г. са продадени 24 900 бр. акции, след което участието става 70.02%.

Дружествата са отразени във финансовия отчет на Дружеството по метода на себестойността.

**8 Финансови активи**

Краткосрочните финансови активи през представените отчетни периоди включват предоставените краткосрочни парични средства и лихвите по тях.

	Към 31 март 2020 ‘000 лв.	Към 31 декември 2019 ‘000 лв.
<b>Дългови инструменти по амортизирана стойност</b>		
Предоставени парични средства	3	3
Активи държани за търгуване	201	-
Вземания по договор за цесия	5 298	5 298

	(3 978)	(3 978)
	1 524	1 320
Вземания по лихви по предоставени парични средства	290	264
Очаквани кредитни загуби	(36)	(36)
	254	228
<b>Общо краткосрочни финансови активи</b>	<b>1 778</b>	<b>1 551</b>

## 9 Търговски и други вземания

	31 март 2020 ‘000 лв.	2019 ‘000 лв.
Търговски вземания, брутно	381	349
Обезценка на търговски вземания	(4)	(4)
Търговски вземания	<b>377</b>	<b>345</b>
Съдебни и присъдени вземания	1	1
Други	2	8
Финансови активи	<b>380</b>	<b>354</b>
Предплатени разходи	12	2
Други вземания	155	8
Нефинансови активи	<b>167</b>	<b>10</b>
<b>Търговски и други вземания</b>	<b>547</b>	<b>364</b>

Всички вземания са краткосрочни. Нетната балансова стойност на търговските и други вземания се приема за разумна приблизителна оценка на справедливата им стойност.

## 10 Акционерен капитал

Регистрираният капитал на Дружеството се състои от 195 660 287 на брой обикновени акции с номинална стойност в размер на 1 лв за акция. Всички акции са с право на получаване на дивидент и ликвидационен дял и представляват един глас от Общото събрание на акционерите на Дружеството.

Към 31 март 2020 г. няма промяна в броя и вида на акциите спрямо 31 декември 2019 г.

	Брой	‘000 лв
<b>Към 31 март 2020</b>		
Към 1 януари 2020	195 660 287	195 660
Към 31 март 2020	<b>195 660 287</b>	<b>195 660</b>
<b>За 2019 г.</b>		
Към 1 януари 2019	195 660 287	195 660
Към 31 декември 2019	<b>195 660 287</b>	<b>195 660</b>

Списъкът на основните акционери на Дружеството е представен както следва:

	31 март 2020 г.		31 декември 2019	
	Брой акции	%	Брой акции	%
Химимпорт АД	124 528 577	63,65	124 528 577	63,65
Инвест кепитъл АД	18 338 320	9,37	18 338 320	9,37
УПФ Съгласие	13 641 776	6,97	13 641 776	6,97
Други юридически лица	24 570 450	12,56	24 822 197	12,69
Други физически лица	14 581 164	7,45	14 329 417	7,32
	<b>195 660 287</b>	<b>100</b>	<b>195 660 287</b>	<b>100</b>

## 11 Краткосрочни заеми

	Към 31 март 2020 ‘000 лв	Към 31 декември 2019 ‘000 лв
Краткосрочни банкови заеми	672	651
Лихви по банкови заеми	9	9
Други заеми и цесии	293	173
Договори за репо	2 116	-
	<b>3 090</b>	<b>833</b>

Към 31 март 2020 г. дружеството няма сключени нови договори за банкови заеми.

## 12 Доход на акция

Основният доход на акция е изчислен като за числител е използван нетният финансов резултат, подлежащ на разпределение между притежателите на обикновени акции. Среднопретегленият брой акции, използван за изчисляването на основния доход на акция, както и нетният финансов резултат, подлежащ на разпределение между притежателите на обикновени акции, е както следва:

	31 март 2020	31 декември 2019
Нетна печалба, подлежаща на разпределение	391 000	1 254 000
Среднопретеглен брой акции	195 660 287	195 660 287
Основен доход на акция (лева за акция)	0,002	0,01
<b>Общо</b>	<b>0,002</b>	<b>0,01</b>

**13 Търговски и други задължения**

	31 март 2020 ‘000 лв.	2019 ‘000 лв.
<b>Текущи:</b>		
Търговски задължения	232	258
Други кредитори	-	-
Финансови пасиви	<b>232</b>	<b>258</b>
Предплатени наеми	63	102
Данъчни задължения	636	416
Получени аванси	-	-
Други задължения	-	1
Нефинансови пасиви	<b>699</b>	<b>519</b>
<b>Текущи търговски и други задължения</b>	<b>931</b>	<b>777</b>

**14 Сделки със свързани лица**

Свързаните лица на Дружеството включват собствениците, дъщерни и асоциирани предприятия, ключов управленски персонал и други описани по-долу.

Ако не е изрично упоменато, транзакциите със свързани лица не са извършвани при специални условия и не са предоставяни или получавани никакви гаранции.

**14.1 Сделки със собственици**

	31 март 2020 ‘000 лв.	31 март 2019 ‘000 лв.
Получени депозитни средства, цесии и начислени лихви	330	319
Погасени (предоставени) депозитни средства, цесии и разходи за лихви	-	-
Покупка на стоки и услуги	-	-

**14.2 Сделки с дъщерни дружества**

	31 март 2020 ‘000 лв.	31 март 2019 ‘000 лв.
Продажба на стоки и услуги	10	2
Покупка на стоки и услуги	(3)	(6)
Получени заемни средства(депозити), цесии и начислени лихви	1 217	1 788



	31 март 2020	31 март 2019
	‘000 лв.	‘000 лв.
Погасени (предоставени)заемни средства(депозити), цесии и разходи за лихви	(3 583)	(1 404)
Дивиденди	-	-

#### 14.3 Сделки с други свързани лица

	31 март 2020	31 март 2019
	‘000 лв.	‘000 лв.
Продажба на активи и услуги	18	15
Покупка на активи и услуги	(6)	(7)
Получени заемни средства(депозити), цесии и начислени лихви	-	-
(Предоставени)/погасени заемни средства(депозити), цесии и разходи за лихви	-	-

#### 14.4 Сделки с ключов управленски персонал

Ключовият управленски персонал на Дружеството включва членовете на Управителния съвет и Надзорния съвет. През отчетния период са изплатени 62 хил. лв. възнаграждения на ключовия управленски персонал. През предходните съпоставими отчетни периоди възнаграждения на ключов управленски персонал не са изплащани.

#### Разчети със свързани лица

	31 март 2019	31 март 2019
	‘000 лв.	‘000 лв.
<b>Нетекущи вземания от:</b>		
- дъщерни предприятия	288	29 421
<b>Общо вземания от свързани лица</b>	<b>288</b>	<b>29 421</b>
<b>Текущи вземания от:</b>		
- дъщерни предприятия	39 067	7 476
- други свързани лица	29	33
- собственици	30 733	28 601
<b>Общо вземания от свързани лица</b>	<b>69 829</b>	<b>65 531</b>
<b>Текущи задължения към:</b>		
- дъщерни предприятия	34 652	18 404
- други свързани лица	2 527	2 300
<b>Общо задължения към свързани лица</b>	<b>37 179</b>	<b>20 704</b>

31 март 2020 г.

Към 31 март 2020 г., Дружеството отчита вземания от дъщерни дружества както следва:

- вземания от Зърнени храни грейн ЕООД в размер на 10 299 хил. лв.;
- вземания от Имоти Активитис-1 ЕООД в размер на 15 хил. лв.;
- вземания от Слънчеви лъчи Провадия АД в размер на 29 041 хил. лв.;

Текущите вземания от други свързани лица към 31 март 2020 г. са формирани от вземания от:

- търговски вземания от България Ер АД в размер на 4 хил. лв.
- Вземане от Неохим АД в размер на 21 хил. лв. във връзка с гаранция и възнаграждение за участие в Надзорния съвет на дружеството – 15 хил. лв. и 6 хил. лв. търговски вземания;
- Други вземания в размер на 4 хил. лв.

Текущите вземания от собственици представляват вземане от Химимпорт АД в размер на 30 733 хил. лв, от които главница по договор за цесия в размер на 14 376 хил.лв., 14 246 хил. лв. по договор за временна финансова помощ (депозити) и 2 111 хил. лв. лихви.

Към 31 март 2020 г., текущите задължения към дъщерни дружества представляват

- задължение към Проучване и добив на нефт и газ АД в размер на 18 483 хил. лв., от които 17 597 хил. лв. главница по договор за депозит и 886 хил. лв. лихви;
- Задължение към Асенова крепост АД в размер на 16 169 хил. лв във връзка с договор за депозит – 16 145 хил. лв. и 24 хил. лв. лихви;
- Търговски задължения към Технокапитал АД в размер на 77 хил.лв.;

Към 31 март 2020 г., текущите задължения към други свързани лица представляват:

- Задължение по договор за репо сделка и застраховки със ЗАД Армеец в размер на 2 292 хил. лв.;
- търговски задължения към Енергопроект Ютилитис ООД в размер на 86 хил. лв.;
- търговски задължения към ЦКБ в размер на 65 хил. лв.

## 15 Условни активи и условни пасиви

През годината няма предявени различни гаранционни и правни иски към Дружеството.

## 16 Събития, настъпили след датата на отчетния период

Ръководството на дружеството декларира, че за периода между датата на съставяне на финансовия отчет и датата на одобрението от Управителния съвет за публикуването на междинния финансов отчет, 30 септември 2020 г., не са възникнали други коригиращи събития или значителни некоригиращи събития.