

Междинен консолидиран финансов отчет
ЗЪРНЕНИ ХРАНИ БЪЛГАРИЯ АД

31 март 2020 г.



Съдържание

	Страница
Консолидиран отчет за доходите	3
Консолидиран отчет за финансовото състояние	4-5
Консолидиран отчет за промените в собствения капитал	6
Консолидиран отчет за паричните потоци	7
Пояснения към междинния консолидиран финансов отчет	8

Консолидиран отчет за доходите

	Пояс нение	За 3 месеца 31 март 2020 ‘000 лв	За 3 месеца 31 март 2019 ‘000 лв	За годината 31 декември 2019 ‘000 лв
Приходи от продажби		16 937	19 458	76 405
Други доходи		295	320	3 345
Разходи за материали		(5 003)	(5 577)	(22 131)
Разходи за външни услуги		(1 295)	(1 610)	(6 687)
Разходи за персонала		(4 794)	(4 376)	(18 745)
Разходи за амортизация на нефинансови активи		(2 130)	(2 131)	(8 779)
Промяна в справедливата стойност на инвестиционните имоти		-	-	806
Други разходи		(750)	(516)	(7 989)
Промени в наличностите на готовата продукция		1 475	966	451
Себестойност на продадените стоки и други краткотрайни активи		(3 910)	(5 651)	(16 758)
Капитализирани разходи		12	79	2 086
Печалба/(загуба) от продажба на нетекущи активи		-	-	(4)
Печалба/(загуба) от оперативна дейност		837	962	2 000
Печалба от инвестиции , отчитани по метода на собствения капитал		52	34	45
Финансови разходи		(792)	(925)	(4 724)
Финансови приходи		798	653	8 401
Други финансови позиции		3	(8)	78
Печалба/(загуба) за периода преди данъци от продължаващи дейности		898	716	5 800
Разходи за данък		(129)	(197)	371
Печалба/(загуба) за периода		769	519	6 171
Печалба, отнасяща се към:				
Притежателите на собствен капитал на предприятието майка		255	41	4 561
Малцинствено участие		514	478	1 610
Друг всеобхватен доход				
Преоценка на задължения по планове за дефинирани доходи		-	-	(4)
Данък върху дохода, отнасящ се до компоненти на другия всеобхватен доход		-	-	-
Друг всеобхватен доход за годината нетно от данъци		-	-	(4)
Общо всеобхватен доход за годината		769	519	6 167
Доход на акция	8	лв.	лв.	лв
Основен доход на акция		0.001	0.0002	0.02

Изготвил: Павел Радев



Дата: 28 септември 2020 г.



Изпълнителен директор: Александър Керезов



Изпълнителен директор: Любомир Чакъров



Консолидиран отчет за финансовото състояние

	Пояснение	За 3 месеца 31 март 2020	За 3 месеца 31 март 2019	За годината 31 декември 2019
		000 ЛЕ	000 ЛВ	000 ЛВ
Активи				
Нетекущи активи				
Репутация		27 896	29 116	27 947
Нематериални активи		8 726	11 138	8 731
Имоти, машини, съоръжения и оборудване	5	145 861	149 366	147 829
Инвестиционни имоти		77 407	76 631	77 407
Инвестиции отчитани по метода на собствения капитал		2 817	4 431	2 799
Дългосрочни финансови активи		16 005	16 066	16 002
Търговски и други вземания		-	-	-
Отсрочени данъчни активи		5 085	4 978	5 048
Нетекущи активи		283 797	291 726	285 763
Текущи активи				
Материални запаси		18 724	19 433	17 303
Краткосрочни финансови активи		34 935	43 485	36 426
Търговски и други вземания		11 420	8 926	11 111
Вземания от свързани лица		41 936	30 978	40 430
Вземания във връзка с данъци върху дохода		2	3	2
Пари и парични еквиваленти		2 874	5 142	4 055
Текущи активи		109 891	107 967	109 327
Общо активи		393 688	399 693	395 090

Изготвил: **Павел Радев**




Дата: 28 септември 2020 г.



Изпълнителен директор: **Александър Керезов**



Изпълнителен директор: **Любомир Чакъров**



Консолидиран отчет за финансовото състояние (продължение)

	Поясн ение	За 3 месеца 31 март 2020	За 3 месеца 31 март 2019	За годината 31 декември 2019
		‘000 лв	‘000 лв	‘000 лв
Собствен капитал и пасиви				
Собствен капитал				
Собствен капитал, отнасящ се до притежателите на собствен капитал на предприятието майка:				
Акционерен капитал	6	195 660	195 660	195 660
Премнен резерв		16 113	16 113	16 113
Други резерви		37 464	39 087	37 609
Финансов резултат		(1 128)	(7 277)	(1 612)
		248 109	243 583	247 770
Малцинствено участие		54 144	53 878	53 702
Общо собствен капитал		302 253	297 461	301 472
Пасиви				
Нетекущи				
Дългосрочни финансови пасиви	7	26 794	8 981	27 172
Дългосрочни задължения към свързани лица		84	144	91
Задължения по финансов лизинг		3 088	2 940	3 388
Пенсионни и други задължения към персонала		1 708	1 728	1 701
Провизии		701	701	701
Търговски и други задължения		1 653	2 461	1 712
Отсрочени данъчни пасиви		13 032	13 641	12 974
Нетекущи пасиви		47 060	30 596	47 739
Текущи				
Краткосрочни финансови пасиви	7	8 051	33 915	9 069
Търговски и други задължения		9 955	10 689	9 800
Краткосрочни задължения към свързани лица		20 747	22 020	21 062
Задължения по финансов лизинг		1 876	1 679	2 302
Задължения за данъци върху дохода		133	273	92
Задължения към персонала и осигурителни институции		3 613	3 060	3 554
Текущи пасиви		44 375	71 636	45 879
Общо пасиви		91 435	102 232	93 618
Общо собствен капитал и пасиви		393 688	399 693	395 090

Изготвил: **Павел Радев**





Дата: 28 септември 2020 г.

Изпълнителен директор: **Александър Керезов**



Изпълнителен директор: **Любомир Чакъров**



Консолидиран отчет за промените в собствения капитал

Всички суми са представени в '000 лв.	Акционерен капитал	Премиен резерв	Други резерви	Неразпределена печалба	Общо собствен капитал на собствениците на предприятието майка	Неконтролиращо участие	Общо капитал
Салдо към 1 януари 2020 г.	195 660	16 113	37 609	(1 612)	247 770	53 702	301 472
Продажба без загуба на контрол	-	-	(143)	215	72	(72)	-
Сделки със собствениците	-	-	(143)	215	72	(72)	-
Печалба за периода	-	-	-	255	255	514	769
Общо всеобхватен доход за годината	-	-	-	255	255	514	769
Други промени в капитала	-	-	(2)	14	12	-	12
Салдо към 31 март 2020 г.	195 660	16 113	37 464	(1 128)	248 109	54 144	302 253

Всички суми са представени в '000 лв.	Акционерен капитал	Премиен резерв	Други резерви	Неразпределена печалба	Общо собствен капитал на собствениците на предприятието майка	Неконтролиращо участие	Общо капитал
Салдо към 1 януари 2019 г.	195 660	16 113	39 087	(7 318)	243 542	53 400	296 942
Печалба за периода	-	-	-	41	41	478	519
Общо всеобхватен доход за годината	-	-	-	41	41	478	519
Други промени в капитала	-	-	-	-	-	-	-
Салдо към 31 март 2019 г.	195 660	16 113	39 087	(7 277)	243 583	53 878	297 461

Всички суми са представени в '000 лв.	Акционерен капитал	Премиен резерв	Други резерви	Неразпределена печалба/ непокрита (загуба)	Общо собствен капитал на собствениците на предприятието майка	Неконтролиращо участие	Общо капитал
Салдо към 1 януари 2019 г.	195 660	16 113	39 087	(7 318)	243 542	53 400	296 942
Дивиденди	-	-	-	-	-	(1 933)	(1 933)
Продажба без загуба на контрол	-	-	(801)	1 206	(405)	1 133	1 538
Излезли при бизнес комбинация	-	-	(677)	(56)	(733)	(508)	(1 241)
Сделки със собствениците	-	-	(1 478)	1 150	(328)	(1 308)	(1 636)
Печалба за годината	-	-	-	4 561	4 561	1 610	6 171
Друга всеобхватен доход	-	-	(4)	-	(4)	-	(4)
Общо всеобхватен доход за годината	-	-	(4)	4 561	4 557	1 610	6 167
Разпределение на печалба към резерви	-	-	14	(14)	-	-	-
Други промени в капитала	-	-	(10)	9	(1)	-	(1)
Салдо към 31 декември 2019 г.	195 660	16 113	37 609	(1 612)	247 770	53 702	301 472

Изготвил: Павел Радев




Дата: 28 септември 2020 г.



Изпълнителен директор: Александър Керезов



Изпълнителен директор: Любомир Чакъров



Консолидиран отчет за паричните потоци

	За 6 месеца 30 юни 2020	За 6 месеца 30 юни 2019	За годината 31 декември 2019
Оперативна дейност			
Постъпления от клиенти	19 687	42 768	87 778
Плащания към доставчици	(12 234)	(26 166)	(48 704)
Плащания към персонал и осигурителни институции	(4 584)	(8 624)	(18 057)
Плащания за корпоративен данък	-	(146)	(5 512)
Плащания за други данъци	(1 258)	(2 723)	(433)
Други плащания за оперативна дейност	(979)	(1 616)	(4 523)
Паричен поток от оперативна дейност	632	3 493	10 549
Инвестиционна дейност			
Придобиване на имоти, машини, съоръжения и оборудване и нематериални активи	(25)	(226)	(651)
Постъпления от продажба на инвестиционни имоти	-	-	26
Постъпления по договори за цесия	50	500	990
Плащания по договори за цесия	-	-	-
Продажба на финансови активи	-	1 000	1 014
Придобиване на финансови активи	(201)	-	-
Плащания на концесийни възнаграждения	-	-	(773)
Постъпления от продажба на дъщерни дружества	486	-	2 483
Предоставени заеми	(138)	(1 765)	(6 270)
Постъпления от предоставени заеми	22	74	88
Получени лихви	3	151	477
Получени дивиденди	-	-	437
Други постъпления/плащания от инвестиционна дейност	(325)	(297)	-
Парични потоци от инвестиционна дейност	(128)	(563)	(2 179)
Финансова дейност			
Получени заеми	393	17 751	17 538
Плащания по заеми	(2 994)	(20 167)	(25 576)
Плащания по финансов лизинг	(231)	(781)	(1 482)
Плащания на лихви	(372)	(1 401)	(3 112)
Плащания на дивиденди	-	(533)	(1 068)
Постъпления от продажба/ плащания за покупка на неконтролиращо участие без промяна на контрола, нетно	-	-	2 332
Постъпления от емитиране на акции	-	1 558	1 536
Постъпления от продажба на инвестиции	-	-	-
Постъпления по репо сделки	-	-	-
Други постъпления/плащания за финансова дейност	1 519	(211)	(145)
Парични потоци от финансова дейност	(1 685)	(1 793)	(9 977)
Нетна промяна в пари и парични еквиваленти	(1 181)	(571)	(1 607)
Пари и парични еквиваленти в началото на периода	4 055	5 713	5 713
Печалба/(загуба) от валутна преоценка	-	-	(51)
Пари и парични еквиваленти в края на периода	2 874	5 142	4 055

Изготвил: **Павел Радев**



Дата: 28 септември 2020 г.



Изпълнителен директор: **Александър Керезов**



Изпълнителен директор: **Любомир Чакъров**



Пояснения към междинния консолидиран финансов отчет

1 Обща информация

Основната дейност на „Зърнени храни България” АД и нейните дъщерни дружества (Групата) се състои в:

- производство на растителни масла; производство на биодизел; преработка и добиване на технически масла; добив на суров нефт и природен газ; преработка на нефт и кондензат, производство на нефтени продукти, полимери и синтетични влакна; производство на нисковолтова електроапаратура; преработка и търговия с пластмаси; производство и търговия с полиетиленови изделия;
- търговия със зърно, растителни масла фармасубстанции, ветеринарни препарати, химикали, реактиви, газове, лакобояджийски продукти, пигменти, багрила, изкуствени влакна, петрол, горива, нефтохимически продукти; търговия с лекарства, медицинска апаратура, консумативи, медико-санитарни материали; дистрибуция на торове и препарати за растителна защита и
- услуги по съхранение на зърно, отдаване под наем на недвижими имоти и извършване на пристанищни услуги и други.

Компанията майка „Зърнени храни България” АД с ЕИК 175410085, е регистрирана като акционерно дружество в Софийски градски съд с фирмено дело № 17625/2007 г. Седалището и адресът ѝ на управление е Република България, гр. София, ул. Стефан Караджа № 2.

Съгласно подписан договор за преобразуване чрез вливане на 31 август 2012 г. на „Химимпорт Груп” ЕАД в „Зърнени храни България” АД, дружеството-майка става универсален правопреемник на активите и пасивите на преобразуващото се дружество.

Акциите на Зърнени храни България АД са регистрирани на Българска фондова борса – София АД.

Към 31 март 2020 г. Зърнени храни България АД има двустепенна система на управление, включваща Надзорен и Управителен съвет.

Надзорният съвет е в състав:

- Председател – Химимпорт АД, регистрирано по фирмено дело № 2655/1989 г. на Софийски градски съд – представлявано от Иво Каменов Георгиев;
- Заместник председател – ЦКБ Груп ЕАД, регистрирано 2002 г. по описа на Софийски градски съд – представлявано от Тихомир Ангелов Атанасов;
- Северина Стефанова Жилева – член на Надзорния съвет.

Управителният съвет е в състав:

- Александър Димитров Керезов
- Любомир Тодоров Чакъров
- Йордан Стефанов Йорданов
- Миролjub Панчев Иванов

- Никола Пеев Мишев

Дружеството се представлява от Александър Димитров Керезов и Любомир Тодоров Чакъров само заедно.

Мажоритарен собственик, който изготвя консолидирани финансови отчети на Дружеството е Химимпорт АД. Химимпорт АД е регистрирано на Българска фондова борса София АД.

2 Основа за изготвяне на междинния консолидиран финансов отчет

Този съкратен междинен консолидираният финансов отчет на Групата е съставен в съответствие с Международните стандарти за финансово отчитане (МСФО), разработени и публикувани от Съвета по международни счетоводни стандарти (СМСС) и приети от Европейския съюз (ЕС) и следва да се чете заедно с годишния консолидиран финансов отчет на Групата към 31 декември 2019 г.

Междинният консолидиран финансов отчет е изготвен в български лева, това е и функционалната валута на Групата. Всички суми са представени в хиляди лева ('000 лв.) (включително сравнителната информация за 2019 г.), освен ако не е посочено друго.

Междинният консолидиран финансов отчет е съставен при спазване на принципа на действащо предприятие.

Междинният консолидиран финансов отчет към 31 март 2020 г. (включително сравнителната информация за 2019 г.) е одобрен и приет от съвета на директорите на 28 септември 2020 г.

3 Счетоводна политика и промени през периода

3.1 Промени в приблизителните оценки

При изготвянето на представения междинен съкратен консолидиран финансов отчет са използвани редица предположения, оценки и допускания относно признаването и оценяването на активи, пасиви, приходи и разходи. Действителните резултати могат да се различават от предположенията, оценките и допусканията на ръководството и в редки случаи съответстват напълно на предварително оценените резултати.

При изготвянето на представения междинен съкратен консолидиран финансов отчет значимите преценки на ръководството при прилагането на счетоводните политики на Групата и основните източници на несигурност на счетоводните приблизителни оценки не се различават от тези, оповестени в годишния финансов отчет на Групата към 31 декември 2019 г.

3.2 Управление на риска относно финансови инструменти

Групата е изложена на различни видове рискове по отношение на финансовите си инструменти. Най-значимите финансови рискове, на които е изложена Групата са пазарен риск, кредитен риск и ликвиден риск.

Междинният съкратен консолидиран финансов отчет не включва цялата информация относно управлението на риска и оповестяванията, изисквани при изготвянето на годишни консолидирани финансови отчети, и следва да се чете заедно с годишния консолидиран

финансов отчет на Групата към 31 декември 2019 г. Не е имало промени в политиката за управление на риска относно финансови инструменти през периода

3.4 Счетоводни оценки

За целите на изготвянето на този междинен съкратен финансов отчет, ръководството на Дружеството е приложило счетоводни приблизителни оценки и предположения при оценката на своите активи, пасиви, приходи и разходи. Действителните резултати могат да се различават от тези оценки и предположения на ръководството. Счетоводните приблизителни оценки и предположения, приложени в този междинен консолидиран съкратен финансов отчет, не се различават от последния годишен финансов отчет на Дружеството към 31 декември 2019 г.

3.5 Нови стандарти, изменения и разяснения към МСФО, които влизат в сила на 1 януари 2020

Дружеството е приложило следните нови стандарти, изменения и разяснения към МСФО, разработени и публикувани от Съвета по международни счетоводни стандарти, които са задължителни за прилагане от годишния период, започващ на 1 януари 2019 г., но нямат съществен ефект от прилагането им върху финансовия резултат и финансовото състояние на Дружеството:

- МСФО 3 (изменен) – Определение за Бизнес в сила от 1 януари 2020 г., приет от ЕС
- Изменения на МСФО 9, МСС 39 и МСФО 7: Реформа на референтните лихвени проценти, в сила от 1 януари 2020 г., приети от ЕС
- МСС 1 и МСС 8 (изменен) - Дефиниция на същественост, в сила от 1 януари 2020 г., приети от ЕС
- Изменения на референциите към Концептуална рамка за финансово отчитане в сила от 1 януари 2020 г., приети от ЕС

3.6 Стандарти, изменения и разяснения, които все още не са влезли в сила и не се прилагат от по-ранна дата от Дружеството

Към датата на одобрение на този финансов отчет са публикувани нови стандарти, изменения и разяснения към съществуващи вече стандарти, но не са влезли в сила или не са приети от ЕС за финансовата година, започваща на 1 януари 2020 г., и не са били приложени от по-ранна дата от Дружеството. Не се очаква те да имат съществен ефект върху финансовите отчети на Дружеството. Ръководството очаква всички стандарти и изменения да бъдат приети в счетоводната политика на Дружеството през първия период, започващ след датата на влизането им в сила.

Промените са свързани със следните стандарти:

- МСФО 16 Лизинг - Концесии за наем, свързани с Covid-19, в сила от 1 юни 2020 г., все още е приет от ЕС
- Изменения на МСС 1 „Представяне на финансовите отчети“: Класификация на пасивите като текущи или нетекущи, в сила от 01 януари 2023, все още не е приет от ЕС

- Годишни подобрения цикъл 2018-2020 в сила от 1 януари 2022 г., все още не са приети от ЕС
- Изменения на МСС 16 „Имоти, машини и съоръжения - Постъпления преди началото на предвидената употреба, в сила от 1 януари 2022 г., все още не са приети от ЕС
- Изменения на МСС 37 "Обременяващи договори - Разходи за изпълнение на договор", в сила от 1 януари 2022 г., все още не са приети от ЕС
- МСФО 14 „Отсрочени сметки при регулирани цени” в сила от 1 януари 2016 г., все още не е приет от ЕС
- МСФО 17 „Застрахователни договори” в сила от 1 януари 2021 г., все още не е приет от ЕС

4 Отчитане по сегменти

	Производство	Търговия	Услуги	Междусегментни сделки	Общо
	31 март 2020	31 март 2020	31 март 2020	31 март 2020	31 март 2020
	‘000 лв.	‘000 лв.	‘000 лв.	‘000 лв.	‘000 лв.
Приходи от сегмента	13 621	4 833	1 418	(2 640)	17 232
Приходи на сегмента от клиента	13 621	4 833	1 418	(2 640)	17 232
Оперативни разходи на сегмента	(14 582)	(650)	(611)	1 871	(13 972)
Себестойност на продадените стоки и други текущи активи	(71)	(4 235)	(573)	969	(3 910)
Промени в наличностите на готовата продукция и незавършеното производство	1 475	-	-	-	1 475
Капитализирани разходи и други суми с корективен характер	12	-	-	-	12
Оперативна печалба/(загуба) на сегмента	455	(52)	234	200	837
Активи на сегмента	230 866	183 519	27 333	(48 030)	393 688

	Производство	Търговия	Услуги	Междусегментни сделки	Общо
	31 март 2019	31 март 2019	31 март 2019	31 март 2019	31 март 2019
	‘000 лв.	‘000 лв.	‘000 лв.	‘000 лв.	‘000 лв.
Приходи от сегмента	13 951	5 997	1 392	(1 562)	19 778
Приходи на сегмента от клиента	13 951	5 997	1 392	(1 562)	19 778
Оперативни разходи на сегмента	(14 038)	(748)	(563)	1 139	(14 210)
Себестойност на продадените стоки и други текущи активи	(195)	(5 456)	(455)	455	(5 651)
Промени в наличностите на готовата продукция и незавършеното производство	966	-	-	-	966
Капитализирани разходи и други суми с корективен характер	79	-	-	-	79
Оперативна печалба/(загуба) на сегмента	763	(207)	374	32	962
Активи на сегмента	221 061	184 685	19 181	(25 234)	399 693

Общата сума на приходите, оперативната печалба и активите на отделните сегменти са равнени със съответните позиции в консолидирания финансов отчет на Групата, както следва:

	Производство	Търговия	Услуги	Междусегментни сделки	Общо
	2019	2019	2019	2019	2019
	‘000 лв.	‘000 лв.	‘000 лв.	‘000 лв.	‘000 лв.
Приходи от сегмента	63 412	23 864	6 126	(13 656)	79 746
Приходи на сегмента от клиента	63 412	23 864	6 126	(13 656)	79 746
Оперативни разходи на сегмента	(61 233)	(8 053)	(2 817)	7 772	(64 331)
Промяна в справедливата стойност на инвестиционните имоти	-	819	(13)	-	806
Себестойност на продадените стоки и други текущи активи	(531)	(19 838)	-	7 017	(16 758)
Промени в наличностите на готовата продукция и незавършеното производство	466	-	-	5	451
Капитализирани разходи и други суми с корективен характер	2 086	-	-	-	2 086
Оперативна печалба/(загуба) на сегмента	4 180	(3 208)	(110)	1 138	2 000
Активи на сегмента	234 235	175 137	34 618	(48 626)	395 364

	31 март 2020 ‘000 лв.	31 март 2019 ‘000 лв.	2019 ‘000 лв.
Приходи			
Общо приходи на сегменти	19 872	21 340	93 402
Елиминирани на между сегментни приходи	(2 640)	(1 562)	(13 656)
Приходи на Групата	17 232	19 778	79 746

Печалба			
Оперативна печалба на сегментите	637	930	862
Елиминирани на печалбата от сделки между сегментите	200	32	1 138
Оперативна печалба на Групата	837	962	2 000
Дял от финансовия резултат на инвестиции, отчитани по метода на собствения капитал	52	34	45
Финансови разходи	(792)	(925)	(4 724)
Финансови приходи	798	653	8 401
Други финансови позиции	3	(8)	78
Печалба на Групата преди данъци	898	716	5 800

	31 март 2020 ‘000 лв.	31 март 2019 ‘000 лв.	2019 ‘000 лв.
Активи			
Общо активи на сегментите	441 718	424 927	443 990
Неразпределяеми активи	212 839	191 237	213 402
Елиминации	(260 869)	(216 530)	(262 028)
Активи на Групата	393 688	399 634	395 364

През представените отчетни периоди неразпределените оперативни разходи се състоят: вземания във връзка с данъци върху дохода, репутация, отсрочени данъчни активи и инвестиции в асоциирани предприятия по метода на собствения капитал.
Приходите на Групата могат да бъдат анализирани за всеки основен вид продукт и услуга както следва:

Зърнени храни България АД
Междинен консолидиран финансов отчет
31 март 2020 г.

14

Брутна балансова стойност								
Салдо към 1 януари 2019 г.	8 561	26 795	136 787	378	2 651	19 343	6 689	201 204
Ефект от МСФО 16 Лизинг	-	2 603	-	-	56	-	-	2 659
Новопридобити активи	-	5	777	173	277	37	2 288	3 557
Отписани активи	-	(25)	(493)	(122)	(227)	(19)	(213)	(1099)
Отписани активи в резултат на бизнес комбинация	(14)	(195)	(113)	-	-	-	(6)	(328)
Вътрешен трансфер на активи	-	79	42	-	-	1 458	(1 579)	-
Салдо към 31 декември 2019 г.	8 547	29 262	137 000	429	2 757	20 819	7 179	205 993
Амортизация								
Салдо към 1 януари 2019 г.	-	(3 424)	(35 145)	-	(1 648)	(10 075)	-	(50 292)
Амортизация на отписани активи	-	23	377	-	227	19	-	646
Амортизация на отписани активи в резултат на бизнес комбинация	-	138	19	-	-	-	-	157
Амортизация за периода	-	(868)	(4 940)	-	(288)	(2 579)	-	(8 675)
Салдо към 31 декември 2019 г.	-	(4 131)	(39 689)	-	(1 709)	(12 635)	-	(58 164)
Балансова стойност към 31 декември 2019 г.	8 547	25 131	97 311	429	1 048	8 184	7 179	147 829

Активите с право на ползване са включени в нетната балансова стойност на „Имоти, машини и съоръжения“ както следва:

	Сгради	Машини, съоръжения и оборудване	Транспортни средства	Общо активи с право на ползване
	хил. лв.	хил. лв.	хил. лв.	хил. лв.
Брутна балансова стойност				
Салдо към 1 януари 2020 г.	2 603	22 408	331	25 342
Новопридобити активи	-	-	-	-
Салдо към 31 март 2020 г.	2 603	22 408	331	25 342
Амортизация				
Салдо към 1 януари 2020 г.	(284)	(8 938)	(103)	(9 325)
Амортизация	(71)	(226)	(16)	(313)
Салдо към 31 март 2020 г.	(355)	(9 164)	(119)	(9 638)
Балансова стойност към 31 март 2020 г.	2 248	13 244	212	15 704

	Сгради	Машини, съоръжения и оборудване	Транспортни средства	Общо активи с право на ползване
	хил. лв.	хил. лв.	хил. лв.	хил. лв.
Брутна балансова стойност				
Салдо към 1 януари 2019 г.	-	22 408	124	22 532
Ефект от МСФО 16 Лизинг	2 603	-	56	2 659
Новопридобити активи	-	-	151	151
Салдо към 31 декември 2019 г.	2 603	22 408	331	25 342
Амортизация				
Салдо към 1 януари 2019 г.	-	(8 033)	(40)	(8 073)
Амортизация	(284)	(905)	(63)	(1 252)
Салдо към 31 декември 2019 г.	(284)	(8 938)	(103)	(9 325)
Балансова стойност към 31 декември 2019 г.	2 319	13 470	228	16 017

6 Акционерен капитал

Към 31 март 2020 г. регистрираният капитал на Дружеството се състои от 195 660 287 на брой обикновени акции с номинална стойност в размер на 1 лв. за акция. Всички акции са с право на получаване на дивидент и ликвидационен дял и представляват един глас от общото събрание на акционерите на Дружеството.

Към 31 март 2020 г. няма промяна в броя и вида на акциите спрямо 31 декември 2019г.

	Брой	‘000 лв
За 2020		
Към 1 януари 2020	195 660 287	195 660
Към 31 март 2020	195 660 287	195 660
За 2019		
Към 1 януари 2019	195 660 287	195 660
Към 31 март 2019	195 660 287	195 660
За 2019 г.		
Към 1 януари 2019	195 660 287	195 660
Към 31 декември 2019	195 660 287	195 660

Списъкът на основните акционери на Дружеството е представен както следва:

	31 март 2020 г.		31 декември 2019	
	Брой акции	%	Брой акции	%
Химимпорт АД	124 528 577	63,65	124 528 577	63,65
Инвест капитал АД	18 338 320	9,37	18 338 320	9,37
УПФ Съгласие	13 641 776	6,97	13 641 776	6,97
Други юридически лица	24 570 450	12,56	24 822 197	12,69
Други физически лица	14 581 164	7,45	14 329 417	7,32
	195 660 287	100,00	195 660 287	100,00

7 Финансови пасиви

	Текущи		Нетекущи	
	03.2020	2019	03.2020	2019
	‘000 лв.	‘000 лв.	‘000 лв.	‘000 лв.
Финансови пасиви отчитани по амортизирана стойност:				
Задължения по облигационен заем	-	2 417	-	-
Задължения по банкови заеми	4 713	5 202	26 794	27 172
Задължения по търговски заеми	293	173	-	-
Задължения по цесии и репа	2 945	1 208	-	-
Задължения за лихви	100	69	-	-
Общо балансова стойност	8 051	9 069	26 794	27 172

Справедливата стойност на дългосрочните заеми е определена посредством изчисляването на настоящата им стойност към датата на консолидирания отчет за финансовото състояние чрез използването на метода на ефективния лихвен процент. В консолидирания отчет за доходите не са отразени промените в справедливата стойност на дългосрочните заеми, тъй като в консолидирания отчет за финансовото състояние на Групата те са отразени по амортизируема стойност.

8 Доход на акция

Основният доход на акция е изчислен като за числител е използван нетният финансов резултат, подлежащ на разпределение между притежателите на обикновени акции. Среднопретегленият брой акции, използван за изчисляването на основния доход на акция, както и нетният финансов резултат, подлежащ на разпределение между притежателите на обикновени акции, е както следва:

	31 март 2019 г.	31 март 2019 г.	2019 г.
Нетна печалба, подлежаща на разпределение	255 000	41 000	4 561 000
Среднопретеглен брой акции	195 660 287	195 660 287	195 660 287
Основен доход на акция (лева за акция)	0,001	0,0002	0,02
Общо	0,001	0,0002	0,02

9 Сделки със свързани лица

Свързаните лица на Групата включват нейните собственици, ключовия управленски персонал и други свързани лица, описани по-долу.

Ако не е изрично упоменато, транзакциите със свързани лица не са извършвани при специални условия и не са предоставяни или получавани никакви гаранции. Всички текущи вземания и задължения на Дружеството от свързани лица се очаква да бъдат уредени в срок до 12 месеца от датата на изготвяне на финансовия отчет на Дружеството.

9.1 Сделки със собствениците

	31 март 2020 ‘000 лв.	31 март 2019 ‘000 лв.	2019 ‘000 лв.
- покупки на активи и услуги	(12)	-	(486)
- продажба на активи и услуги	-	-	-
- получени заеми, цесии и начислени лихви	379	349	5 496
- погасени предоставени заеми, цесии и разходи за лихви	(138)	(500)	(7 299)

9.2 Сделки с други свързани лица под общ контрол

	31 март 2020 ‘000 лв.	31 март 2019 ‘000 лв.	2019 ‘000 лв.
- продажба на активи и услуги	502	15	1 818
- покупка на активи и услуги	(178)	(92)	(1 110)
- плащания по заеми, репа, цесии и лихви	(222)	(522)	(19 545)
- постъпления от заеми, репа, цесии и лихви	393	18	18 004

9.3 Сделки с ключов управленски персонал

Ключовият управленски персонал на дружеството-майка включва членовете на управителния съвет и надзорния съвет. Възнагражденията на ключовия управленски персонал в дружеството майка включват следните разходи:

	2020 ‘000 лв.	2019 ‘000 лв.
Краткосрочни възнаграждения:		
Заплати	-	119
Общо възнаграждения	-	119

10 Събития, настъпили след датата на отчетния период

Ръководството на дружеството декларира, че за периода между датата на съставяне на финансовия отчет и датата на одобрението от Управителния съвет за публикуването на междинния финансов отчет, 30 септември 2020 г., не са възникнали други коригиращи събития или значителни некоригиращи събития.