

Междинен консолидиран финансов отчет
ЗЪРНЕНИ ХРАНИ БЪЛГАРИЯ АД
30 септември 2022 г.




Съдържание

	Страница
Консолидиран отчет за доходите	3
Консолидиран отчет за финансовото състояние	4-5
Консолидиран отчет за промените в собствения капитал	6
Консолидиран отчет за паричните потоци	7
Пояснения към междинния консолидиран финансов отчет	8

Консолидиран отчет за доходите

Пояснения	За 9 месеца 30 сеп. 2022 ‘000 лв	За 9 месеца 30 сеп. 2021 ‘000 лв
Приходи от продажби	69 118	51 582
Други доходи	3 446	1 797
Печалба/Загуба от продажба на нетекущи активи	(51)	-
Разходи за материали	(18 557)	(15 671)
Разходи за външни услуги	(5 222)	(4 279)
Разходи за персонала	(13 071)	(13 343)
Разходи за амортизация на нефинансови активи	(4 219)	(6 216)
Други разходи	(6 807)	(852)
Промени в наличностите на готовата продукция	874	(133)
Себестойност на продадените стоки и други краткотрайни активи	(22 501)	(13 702)
Капитализирани разходи	282	29
Печалба/(загуба) от оперативна дейност	3 292	(788)
Печалба от инвестиции , отчитани по метода на собствения капитал	105	67
Финансови разходи	(2 604)	(2 243)
Финансови приходи	3 465	7 287
Други финансови позиции	248	28
Печалба/(загуба) за периода преди данъци от продължаващи дейности	4 506	4 351
Разходи за данък	(281)	(53)
Печалба/(загуба) за периода	4 225	4 298
Печалба, отнасяща се към:		
Приоритетите на собствен капитал на предприятието майка	3 154	3 840
Малцинствено участие	1 071	458
Друг всеобхватен доход		
Преценка на задължения по планове за дефинирани доходи	-	-
Данък върху дохода, отнасящ се до компоненти на другия всеобхватен доход	-	-
Друг всеобхватен доход за годината нетно от данъци	-	-
Общо всеобхватен доход за годината	4 225	4 298
Доход на акция	8	лв.
Основен доход на акция	0.02	лв.

Изготвил: Павел Радев




Дата: 29 ноември 2022 г.



Изпълнителен директор: Александър Керезов



Изпълнителен директор: Любомир Чакъров



Консолидиран отчет за финансовото състояние

Пояснение	За годината 30 септември 2022 ‘000 лв	За годината 31 декември 2021 ‘000 лв
Активи		
Нетекущи активи		
Репутация	27 078	27 115
Нематериални активи	1 088	6 946
Имоти, машини, съоръжения и оборудване	5 70 377	73 950
Инвестиционни имоти	141 569	141 509
Инвестиции отчитани по метода на собствения капитал	1 271	1 166
Дългосрочни финансови активи	30 031	29 324
Дългосрочни търговски и други вземания	318	-
Отсрочени данъчни активи	4 663	4 717
Нетекущи активи	276 395	284 727
Текущи активи		
Материални запаси	15 547	11 712
Краткосрочни финансови активи	34 584	44 316
Търговски и други вземания	13 416	13 314
Вземания от свързани лица	66 508	56 580
Пари и парични еквиваленти	9 159	5 464
Текущи активи	139 214	131 386
Общо активи	415 609	416 113

Изготвил: Павел Радев




Дата: 29 ноември 2022 г.



Изпълнителен директор: Александър Керезов



Изпълнителен директор: Любомир Чакъров



Консолидиран отчет за финансовото състояние (продължение)

	Пояснения	За годината 30 септември 2022 ‘000 лв	За годината 31 декември 2021 ‘000 лв
Собствен капитал и пасиви			
Собствен капитал			
Собствен капитал, отнасящ се до притежателите на собствен капитал на предприятието майка:			
Акционерен капитал	6	195 660	195 660
Премиен резерв		16 113	16 113
Други резерви		35 308	35 399
Неразпределена печалба		14 583	11 375
		261 664	258 547
Малцинствено участие		54 280	53 209
Общо собствен капитал		315 944	311 756
Пасиви			
Нетекущи			
Дългосрочни финансови пасиви	7	39 738	40 880
Дългосрочни задължения към свързани лица		176	189
Задължения по финансов лизинг		490	581
Пенсионни и други задължения към персонала		1 592	1 592
Провизии		701	701
Търговски и други задължения		282	382
Отсрочени данъчни пасиви		12 855	12 855
Нетекущи пасиви		55 834	57 180
Текущи			
Краткосрочни финансови пасиви	7	5 556	7 809
Търговски и други задължения		9 375	9 630
Краткосрочни задължения към свързани лица		25 217	25 279
Задължения по финансов лизинг		147	1 068
Задължения за данъци върху дохода		263	89
Задължения към персонала и осигурителни институции		3 273	3 302
Текущи пасиви		43 831	47 177
Общо пасиви		99 665	104 357
Общо собствен капитал и пасиви		415 609	416 113

Изготвил: **Павлин Радев**



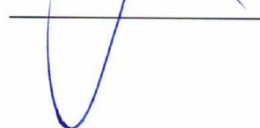
Дата: 29 ноември 2022 г.



Изпълнителен директор: **Александър Керезов**



Изпълнителен директор: **Любомир Чакъров**



Консолидиран отчет за промените в собствения капитал

Всички суми са представени в '000 лв.	Акционерен капитал	Премиен резерв	Други резерви	Неразпределена печалба	Общо собствен капитал на собствениците на предприятието майка	Неконтролиращо участие	Общо капитал
Салдо към 1 януари 2022 г.	195 660	16 113	35 399	11 375	258 547	53 209	311 756
Печалба за периода	-	-	-	3 154	3 154	1 071	4 225
Друга всеобхватен доход	-	-	-	-	-	-	-
Общо всеобхватен доход за годината	-	-	-	3 154	3 154	1 071	4 225
Разпределение на печалба към резерви	-	-	(54)	(54)	-	-	-
Други промени в капитала	-	-	(37)	-	(37)	-	(37)
Салдо към 30 септември 2022 г.	195 660	16 113	35 308	13 342	261 664	54 280	315 944

Всички суми са представени в '000 лв.	Акционерен капитал	Премиен резерв	Други резерви	Неразпределена печалба/непокрита (загуба)	Общо собствен капитал на собствениците на предприятието майка	Неконтролиращо участие	Общо капитал
Салдо към 1 януари 2021 г.	195 660	16 113	36 440	6 182	254 395	53 480	307 875
Продажба без загуба на контрол	-	-	(1 274)	1 883	609	(609)	-
Сделки със собствениците	-	-	(1 274)	1 883	609	(609)	-
Печалба за годината	-	-	-	3 493	3 493	354	3 847
Друга всеобхватен доход	-	-	50	-	50	(16)	34
Общо всеобхватен доход за годината	-	-	50	3 493	3 543	338	3 881
Разпределение на печалба към резерви	-	-	184	(184)	-	-	-
Други промени в капитала	-	-	(1)	1	-	-	-
Салдо към 31 декември 2021 г.	195 660	16 113	35 399	11 375	258 547	53 209	311 756


Изготвил: Павел Радев



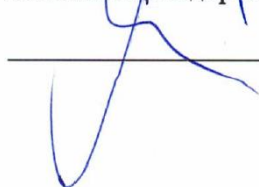
Дата: 29 ноември 2022 г.



Изпълнителен директор: Александър Керезов



Изпълнителен директор: Любомир Чакъров




Консолидиран отчет за паричните потоци

	За годината 30 септ. 2022	За годината 30 септ. 2021
Оперативна дейност		
Постъпления от клиенти	80 238	58 912
Плащания към доставчици	(51 564)	(38 389)
Плащания към персонал и осигурителни институции	(12 791)	(13 158)
Плащания за данък върху дохода	(53)	(100)
Плащания за други данъци, нето	(4 158)	(2 672)
Други плащания за оперативна дейност	(2 007)	(1 259)
Паричен поток от оперативна дейност	9 665	3 334
Инвестиционна дейност		
Придобиване на имоти, машини, съоръжения и оборудване и нематериални активи	(114)	(85)
Продажби на имоти, машини, съоръжения	874	700
Постъпления по договори за цесия	7 058	(175)
Плащания по договори за цесия	-	3 174
Продажба на финансови активи	2 747	(5 150)
Придобиване на финансови активи	(490)	-
Предоставени заеми	(11 629)	(22 528)
Постъпления от предоставени заеми	25	3 142
Получени лихви	1 431	65
Получени дивиденди	406	-
Други постъпления/плащания от инвестиционна дейност	(626)	(575)
Парични потоци от инвестиционна дейност	(318)	(21 432)
Финансова дейност		
Получени заеми	67	20 944
Плащания по заеми	(3 331)	(3 287)
Плащания по финансов лизинг	(640)	(1 505)
Плащания на лихви	(1 533)	(1 195)
Постъпления от продажба/ плащания за покупка на неконтролиращо участие без промяна на контрола, нетно	-	4 914
Други постъпления/плащания за финансова дейност	(219)	(644)
Парични потоци от финансова дейност	(5 656)	19 227
Нетна промяна в пари и парични еквиваленти	3 691	1 129
Пари и парични еквиваленти в началото на периода	5 464	3 456
Ефект от очаквани кредитни загуби	-	-
Печалба/(загуба) от валутна преоценка	4	14
Пари и парични еквиваленти в края на периода	9 159	4 599

Изготвил: Павлин Радев

Дата: 29 ноември 2022 г.



Изпълнителен директор: Александър Керезов

Изпълнителен директор: Любомир Чакъров

Пояснения към междинния консолидиран финансов отчет

1 Обща информация

Основната дейност на Зърнени храни България АД и нейните дъщерни дружества (Групата) се състои в:

- производство на растителни масла; производство на биодизел; преработка и добиване на технически масла; добив на суров нефт и природен газ; преработка на нефт и кондензат, производство на нефтени продукти, полимери и синтетични влакна; производство на нисковолтова електроапаратура; преработка и търговия с пластмаси; производство и търговия с полиетиленови изделия;
- търговия със зърно, растителни масла фармасубстанции, ветеринарни препарати, химикали, реактиви, газове, лакобояджийски продукти, пигменти, багрила, изкуствени влакна, петрол, горива, нефтохимически продукти; търговия с лекарства, медицинска апаратура, консумативи, медико-санитарни материали; дистрибуция на торове и препарати за растителна защита и
- услуги по съхранение на зърно, отдаване под наем на недвижими имоти и извършване на пристанищни услуги и други.

Компанията майка Зърнени храни България АД с ЕИК 175410085, е регистрирана като акционерно дружество в Софийски градски съд с фирмено дело № 17625/2007 г. Седалището и адресът ѝ на управление е Република България, гр. София, ул. Стефан Караджа № 2.

Съгласно подписан договор за преобразуване чрез вливане на 31 август 2012 г. на Химимпорт Груп ЕАД в Зърнени храни България АД, дружеството-майка става универсален правоприемник на активите и пасивите на преобразуващото се дружество.

Акциите на Зърнени храни България АД са регистрирани на Българска фондова борса – София АД.

Към 30 септември 2022 г. Зърнени храни България АД има двустепенна система на управление, включваща Надзорен и Управителен съвет.

Надзорният съвет е в състав:

- Председател – Химимпорт АД, регистрирано по фирмено дело № 2655/1989 г. на Софийски градски съд – представлявано от Иво Каменов Георгиев;
- Заместник председател – ЦКБ Груп ЕАД, регистрирано 2002 г. по описа на Софийски градски съд – представлявано от Тихомир Ангелов Атанасов;
- Северина Стефанова Жилева – член на Надзорния съвет.

Управителният съвет е в състав:

- Александър Димитров Керезов
- Любомир Тодоров Чакъров
- Йордан Стефанов Йорданов
- Миролjub Панчев Иванов
- Никола Пеев Мишев

Дружеството се представява от Александър Димитров Керезов и Любомир Тодоров Чакъров само заедно.

Мажоритарен собственик, който изготвя консолидирани финансови отчети на Дружеството е Химимпорт АД. Химимпорт АД е регистрирано на Българска фондова борса София АД.

2 Основа за изготвяне на междинния консолидиран финансов отчет

Този съкратен междинен консолидираният финансов отчет на Групата е съставен в съответствие с Международните стандарти за финансово отчитане (МСФО), разработени и публикувани от Съвета по международни счетоводни стандарти (СМСС) и приети от Европейския съюз (ЕС) и следва да се чете заедно с годишния консолидиран финансов отчет на Групата към 31 декември 2021 г.

Междинният консолидиран финансов отчет е изготвен в български лева, това е и функционалната валута на Групата. Всички суми са представени в хиляди лева ('000 лв.) (включително сравнителната информация за 2021 г.), освен ако не е посочено друго.

Междинният консолидиран финансов отчет е съставен при спазване на принципа на действащо предприятие.

Междинният консолидиран финансов отчет към 30 септември 2022 г. (включително сравнителната информация за 2021 г.) е одобрен и приет от съвета на директорите на 29 ноември 2022 г.

3 Счетоводна политика и промени през периода

3.1 Промени в приблизителните оценки

При изготвянето на представения междинен съкратен консолидиран финансов отчет са използвани редица предположения, оценки и допускания относно признаването и оценяването на активи, пасиви, приходи и разходи. Действителните резултати могат да се различават от предположенията, оценките и допусканията на ръководството и в редки случаи съответстват напълно на предварително оценените резултати.

При изготвянето на представения междинен съкратен консолидиран финансов отчет значимите преценки на ръководството при прилагането на счетоводните политики на Групата и основните източници на несигурност на счетоводните приблизителни оценки не се различават от тези, оповестени в годишния финансов отчет на Групата към 31 декември 2021 г.

3.2 Управление на риска относно финансови инструменти

Групата е изложена на различни видове рискове по отношение на финансовите си инструменти. Най-значимите финансови рискове, на които е изложена Групата са пазарен риск, кредитен риск и ликвиден риск.

Междинният съкратен консолидиран финансов отчет не включва цялата информация относно управлението на риска и оповестяванията, изисквани при изготвянето на годишни консолидирани финансови отчети, и следва да се чете заедно с годишния консолидиран финансов отчет на Групата към 31 декември 2021 г. Не е имало промени в политиката за управление на риска относно финансови инструменти през периода

3.4 Счетоводни оценки

За целите на изготвянето на този междинен съкратен финансов отчет, ръководството на Дружеството е приложило счетоводни приблизителни оценки и предположения при оценката на своите активи, пасиви, приходи и разходи. Действителните резултати могат да се различават от тези оценки и предположения на ръководството. Счетоводните приблизителни оценки и предположения, приложени в този междинен консолидиран съкратен финансов отчет, не се различават от последния годишен финансов отчет на Дружеството към 31 декември 2021 г.

3.5 Нови стандарти, изменения и разяснения към МСФО, които влизат в сила на 1 януари 2022

Дружеството е приложило следните нови стандарти, изменения и разяснения към МСФО, разработени и публикувани от Съвета по международни счетоводни стандарти, които са задължителни за прилагане от годишния период, започващ на 1 януари 2022 г., но нямат съществен ефект от прилагането им върху финансовия резултат и финансовото състояние на Дружеството:

- Изменения в МСФО 3 Бизнес Комбинации, МСС 16 Имоти, машини и съоръжения, МСС 37 Провизии, условни задължения и условни активи в сила от 1 януари 2022 г., приети от ЕС;
- Годишни подобрения 2018-2020 г. в сила от 1 януари 2022 г., приети от ЕС;

3.6 Стандарти, изменения и разяснения, които все още не са влезли в сила и не се прилагат от по-ранна дата от Дружеството

Към датата на одобрение на този финансов отчет са публикувани нови стандарти, изменения и разяснения към съществуващи вече стандарти, но не са влезли в сила или не са приети от ЕС за финансовата година, започваща на 1 януари 2022 г., и не са били приложени от по-ранна дата от Дружеството. Не се очаква те да имат съществен ефект върху финансовите отчети на Дружеството. Ръководството очаква всички стандарти и изменения да бъдат приети в счетоводната политика на Дружеството през първия период, започващ след датата на влизането им в сила.

Промените са свързани със следните стандарти:

- Изменения в МСС 1 Представяне на финансовите отчети: Класификация на пасивите като текущи и нетекущи, в сила от 1 януари 2023 г., все още не е приет от ЕС;
- МСФО 17 „Застрахователни договори” в сила от 1 януари 2023 г., все още не е приет от ЕС;
- Изменения в МСС 8 Счетоводна политика, промени в счетоводните приблизителни оценки и грешки: Определение на счетоводни приблизителни оценки, в сила от 1 януари 2023 г., приети от ЕС;
- Изменения в МСС 12 Данъци върху дохода: Отсрочените данъци свързани с активи и пасиви произтичащи от единични транзакции в сила от 1 януари 2023 г., приети от ЕС;
- МСФО 14 „Отсрочени сметки при регулирани цени” в сила от 1 януари 2016 г., все още не е приет от ЕС;

- Изменения в МСФО 17 Застрахователни договори: Първоначално прилагане на МСФО 17 и МСФО 9 – Сравнителна информация в сила от 1 януари 2023 г., приети от ЕС;

4 Отчитане по сегменти

	Производство	Търговия	Услуги	Междусегментни сделки	Общо
	30 септ. 2022	30 септ. 2022	30 септ. 2022	30 септ. 2022	30 септ. 2022
	‘000 лв.	‘000 лв.	‘000 лв.	‘000 лв.	‘000 лв.
Приходи от сегмента	56 410	22 220	6 192	(12 309)	72 513
Приходи на сегмента от клиента	56 410	22 220	6 192	(12 309)	72 513
Оперативни разходи на сегмента	(53 120)	(2 359)	(1 286)	8 889	(47 876)
Себестойност на продадените стоки и други текущи активи	(168)	(20 092)	(4 492)	2 251	(22 501)
Промени в наличностите на готовата продукция и незавършеното производство	945	-	-	(71)	874
Капитализирани разходи и други суми с корективен характер	282	-	-	-	282
Промяна в справедливата стойност на инвестиционни имоти	-	-	-	-	-
Оперативна печалба/(загуба) на сегмента	4 349	(231)	414	(1 240)	3 292
Активи на сегмента	252 167	194 195	27 149	(57 902)	415 609
	Производство	Търговия	Услуги	Междусегментни сделки	Общо
	30 септ. 2021	30 септ. 2021	30 септ. 2021	30 септ. 2021	30 септ. 2021
	‘000 лв.	‘000 лв.	‘000 лв.	‘000 лв.	‘000 лв.
Приходи от сегмента	40 181	18 060	1 489	(6 351)	53 379
Приходи на сегмента от клиента	40 181	18 060	1 489	(6 351)	53 379
Оперативни разходи на сегмента	(40 146)	(3 070)	(1 161)	4 016	(40 361)
Себестойност на продадените стоки и други текущи активи	(248)	(16 125)	(389)	3 060	(13 702)
Промени в наличностите на готовата продукция и незавършеното производство	(133)	-	-	-	(133)
Капитализирани разходи и други суми с корективен характер	29	-	-	-	29
Оперативна печалба/(загуба) на сегмента	(317)	(1 135)	(61)	725	(788)
Активи на сегмента	252 707	196 634	26 856	(57 728)	418 469

Общата сума на приходите, оперативната печалба и активите на отделните сегменти са равнени със съответните позиции в консолидирания финансов отчет на Групата, както следва:

	30 септ. 2022 ‘000 лв.	30 септ. 2021 ‘000 лв.
Приходи		
Общо приходи на сегменти	84 822	59 730
Елиминирание на между сегментни приходи	(12 309)	(6 351)
Приходи на Групата	72 513	53 379
Печалба		
Оперативна печалба на сегментите	4 532	(1 513)
Елиминирание на печалбата от сделки между сегментите	(1 240)	725
Оперативна печалба на Групата	3 292	(788)
Дял от финансовия резултат на инвестиции, отчитани по метода на собствения капитал	105	67
Финансови разходи	(2 604)	(2 243)
Финансови приходи	3 465	7 586
Други финансови позиции	248	(271)
Печалба на Групата преди данъци	4 506	4 351

	30 септември 2022 ‘000 лв.	31 декември 2021 ‘000 лв.
Активи		
Общо активи на сегментите	473 511	475 582
Неразпределяеми активи	203 232	203 324
Елиминации	(261 134)	(262 793)
Активи на Групата	415 609	416 113

През представените отчетни периоди неразпределените оперативни разходи се състоят: вземания във връзка с данъци върху дохода, репутация, отсрочени данъчни активи и инвестиции в асоциирани предприятия по метода на собствения капитал.

Приходите на Групата могат да бъдат анализирани за всеки основен вид продукт и услуга както следва:

	30 септември 2022 ‘000 лв.	30 септември 2021 ‘000 лв.
Приходи от продажби	69 118	51 582
Други приходи	3 446	1 797
Печалби/(Загуби) от продажба на нетекущи активи	(51)	-
Общо приходи на Групата	72 513	53 379

5 Имоти, машини, съоръжения и оборудване

	Земя	Сгради	Машини, съоръжения и оборудване	Резервни части	Транс- портни средства	Други	Разходи за придобиване на ДМА	Общо
	‘000 лв.	‘000 лв.	‘000 лв.	‘000 лв.	‘000 лв.	‘000 лв.	‘000 лв.	‘000 лв.
Брутна балансова стойност								
Салдо към 1 януари 2022 г.	8 547	13 398	76 211	597	2 864	22 231	11 966	135 814
Новопридобити активи	9	154	495	-	348	3	758	1 767
Отписани активи	-	-	(2 563)	-	(20)	-	(315)	(2 989)
Салдо към 30 септ. 2022 г.	8 556	13 552	74 143	597	3 192	22 234	12 409	134 683
Амортизация								
Салдо към 1 януари 2022 г.	-	(3 408)	(38 495)	-	(2 114)	(17 847)	-	(61 864)
Амортизация за периода	-	(359)	(2 426)	-	(190)	(1 170)	-	(4 145)
Амортизация на отписани активи	-	-	1 686	-	17	-	-	1 703
Салдо към 30 септ. 2022 г.	-	(3 767)	(39 235)	-	(2 287)	(19 017)	-	(64 306)
Балансова стойност към 30 септ. 2022 г.	8 556	9 785	34 908	597	905	3 217	12 409	70 377

	Земя	Сгради	Машини, съоръжения и оборудване	Резервни части	Транс- портни средства	Други	Разходи и аванси за придобиване на ДМА	Общо
	‘000 лв.	‘000 лв.	‘000 лв.	‘000 лв.	‘000 лв.	‘000 лв.	‘000 лв.	‘000 лв.
Брутна балансова стойност								
Салдо към 1 януари 2021 г.	8 547	29 348	137 349	514	2 756	22 271	11 557	212 342
Новопридобити активи	-	578	312	135	136	7	901	2 069
Отписани активи	-	(1 989)	(140)	(52)	(28)	(18)	(185)	(2 412)
Трансфер в инвестиционни имоти	-	(14 539)	(61 617)	-	-	(29)	-	(76 185)
Вътрешен трансфер на активи	-	-	307	-	-	-	(307)	-
Салдо към 31 декември 2021 г.	8 547	13 398	76 211	597	2 864	22 231	11 966	135 814
Амортизация								
Салдо към 1 януари 2021 г.	-	(4 915)	(44 031)	-	(1 921)	(15 578)	-	(66 445)
Амортизация на отписани активи	-	319	140	-	27	18	-	504
Амортизация за периода	-	(711)	(4 516)	-	(220)	(2 308)	-	(7 755)
Трансфер в инвестиционни имоти	-	1 899	9 912	-	-	21	-	11 832
Салдо към 31 декември 2021 г.	-	(3 408)	(38 495)	-	(2 114)	(17 847)	-	(61 864)
Балансова стойност към 31 декември 2021 г.	8 547	9 990	37 716	597	750	4 384	11 966	73 950

Активите с право на ползване са включени в нетната балансова стойност на „Имоти, машини и съоръжения“ както следва:

	Сгради	Машини, съоръжения и оборудване	Транспортни средства	Общо активи с право на ползване
	хиЛ. лВ.	хиЛ. лВ.	хиЛ. лВ.	хиЛ. лВ.
Брутна балансова стойност				
Салдо към 1 януари 2022 г.	3 250	23 124	467	26 841
Новопридобити активи	34	-	51	85
Отписани активи	-	-	(19)	(19)
Салдо към 30 септ. 2022 г.	3 284	23 124	499	26 907
Амортизация				
Салдо към 1 януари 2022 г.	(832)	(11 462)	(258)	(12 552)
Амортизация	(122)	(681)	(81)	(884)
Амортизация на отписани активи	-	-	16	16
Салдо към 30 септ. 2022 г.	(954)	(12 143)	(323)	(13 420)
Балансова стойност към 30 септ. 2022 г.	2 330	10 981	176	13 487

	Сгради	Машини, съоръжения и оборудване	Транспортни средства	Общо активи с право на ползване
	хиЛ. лВ.	хиЛ. лВ.	хиЛ. лВ.	хиЛ. лВ.
Брутна балансова стойност				
Салдо към 1 януари 2021 г.	2 682	23 273	331	26 286
Новопридобити активи	568	-	136	704
Трансфер	-	(419)	-	(149)
Салдо към 31 декември 2021 г.	3 250	23 124	467	26 841
Амортизация				
Салдо към 1 януари 2021 г.	(615)	(10 361)	(188)	(11 164)
Амортизация	(217)	(1 101)	(70)	(1 388)
Салдо към 31 декември 2021 г.	(832)	(11 462)	(258)	(12 552)
Балансова стойност към 31 декември 2021 г.	2 418	11 662	209	14 289

6 Акционерен капитал

Към 30 септември 2022 г. регистрираният капитал на Дружеството се състои от 195 660 287 на брой обикновени акции с номинална стойност в размер на 1 лв. за акция. Всички акции са с право на получаване на дивидент и ликвидационен дял и представляват един глас от общото събрание на акционерите на Дружеството.

Към 30 септември 2022 г. няма промяна в броя и вида на акциите спрямо 31 декември 2021 г.

	Брой	‘000 лв
За 2022		
Към 1 януари 2022	195 660 287	195 660
Към 30 септември 2022	195 660 287	195 660
За 2021 г.		
Към 1 януари 2021	195 660 287	195 660
Към 31 декември 2021	195 660 287	195 660

Списъкът на основните акционери на Дружеството е представен както следва:

	30 септември 2022 г.		31 декември 2021	
	Брой акции	%	Брой акции	%
Химимпорт АД	124 528 577	63.65	124 528 577	63.65
Инвест кепитъл АД	18 338 320	9.37	18 338 320	9.37
УПФ Съгласие	13 641 776	6.97	13 641 776	6.97
Други юридически лица	24 633 050	12.59	24 481 102	12.51
Други физически лица	14 518 564	7.42	14 670 512	7.50
	195 660 287	100.00	195 660 287	100.00

7 Финансови пасиви

	Текущи		Нетекущи	
	09.2022 '000 лв.	2021 '000 лв.	09.2022 '000 лв.	2021 '000 лв.
Финансови пасиви отчитани по амортизирана стойност:				
Задължения по банкови заеми	2 376	4 639	19 738	20 880
Задължения по облигационни заеми	446	-	20 000	20 000
Задължения по търговски заеми	-	191	-	-
Задължения по песни и репа	2 382	2 282	-	-
Задължения за лихви	352	697	-	-
Общо балансова стойност	5 556	7 809	39 738	40 880

Справедливата стойност на дългосрочните заеми е определена посредством изчисляването на настоящата им стойност към датата на консолидирания отчет за финансовото състояние чрез използването на метода на ефективния лихвен процент. В консолидирания отчет за доходите не са отразени промените в справедливата стойност на дългосрочните заеми, тъй като в консолидирания отчет за финансовото състояние на Групата те са отразени по амортизируема стойност.

На 30 юли 2021 г. дружеството Асенова Крепост АД емитира облигационен заем. Емисията е в размер на 20 000 хил. лева, разпределени в 20 000 броя обикновени, лихвоносни, безналични, поименни, свободнопрехвърляеми, обезпечени, неконвертируеми облигации с ISIN код BG2100008213, с номинална и емисионна стойност на една облигация от 1 000 лева, с плаващ годишен лихвен процент, формиран от 6-месечен EURIBOR с надбавка от 3.60% (360 базисни точки), но общо не по-малък от 2.70% годишно, платим на 6-месечен период, с дата на емитиране 30 юли 2021 г. и дата на падеж 30 юли 2030 г.

8 Доход на акция

Основният доход на акция е изчислен като за числител е използван нетният финансов резултат, подлежащ на разпределение между притежателите на обикновени акции.

Среднопретегленият брой акции, използван за изчисляването на основния доход на акция, както и нетният финансов резултат, подлежащ на разпределение между притежателите на обикновени акции, е както следва:

	30 септември 2022 г.	30 септември 2021 г.
Нетна печалба, подлежаща на разпределение	3 154 000	3 840 000
Среднопретеглен брой акции	195 660 287	195 660 287
Основен доход на акция (лева за акция)	0.02	0.02
Общо	0.02	0.02

9 Сделки със свързани лица

Свързаните лица на Групата включват нейните собственици, ключовия управленски персонал и други свързани лица, описани по-долу.

Ако не е изрично упоменато, транзакциите със свързани лица не са извършвани при специални условия и не са предоставяни или получавани никакви гаранции. Всички текущи вземания и задължения на Дружеството от свързани лица се очаква да бъдат уредени в срок до 12 месеца от датата на изготвяне на финансовия отчет на Дружеството.

9.1 Сделки със собствениците

	30 септ. 2022 г. ‘000 лв.	30 септ. 2021 г. ‘000 лв.
- покупки на активи и услуги	(46)	(31)
- получени заеми, цесии и начислени лихви	1 341	3 151
- погасени предоставени заеми, цесии и разходи за лихви	(9 531)	(3 554)

9.2 Сделки с други свързани лица под общ контрол

	30 септ. 2022 г. ‘000 лв.	30 септ. 2021 г. ‘000 лв.
- продажба на активи и услуги	1 981	1 409
- покупка на активи и услуги	(569)	(573)
- плащания по заеми, репа, цесии и лихви	(957)	(1 151)
- постъпления от заеми, репа, цесии и лихви	632	270

9.3 Сделки с ключов управленски персонал

Ключовият управленски персонал на дружеството-майка включва членовете на управителния съвет и надзорния съвет. Възнагражденията на ключовия управленски персонал в дружеството майка включват следните разходи:

	30 септ. 2022 г. ‘000 лв.	30 септ. 2021 г. ‘000 лв.
Краткосрочни възнаграждения:		
Заплати	(854)	(510)
Разходи за социални осигуровки	(49)	(35)
Общо възнаграждения	(903)	(545)

10 Събития, настъпили след датата на отчетния период

Ръководството на дружеството декларира, че за периода между датата на съставяне на финансовия отчет и датата на одобрението от Управителния съвет за публикуването на междинния финансов отчет, 29 ноември 2022 г., не са възникнали други коригиращи събития или значителни некоригиращи събития.