

Междинен консолидиран финансов отчет
ЗЪРНЕНИ ХРАНИ БЪЛГАРИЯ АД
30 септември 2023 г.



Съдържание

	Страница
Консолидиран отчет за доходите	3
Консолидиран отчет за финансовото състояние	4-5
Консолидиран отчет за промените в собствения капитал	6
Консолидиран отчет за паричните потоци	7
Пояснения към междинния консолидиран финансов отчет	8

Консолидиран отчет за доходите

	Пояснения	30 септември 2023 ‘000 лв	30 септември 2022 ‘000 лв
Приходи от продажби		52 722	69 118
Други доходи		1 161	3 446
Печалба/Загуба от продажба на нетекущи активи		3	(51)
Разходи за материали		(10 097)	(18 557)
Разходи за външни услуги		(5 010)	(5 222)
Разходи за персонала		(13 980)	(13 071)
Разходи за амортизация на нефинансови активи		(4 852)	(4 219)
Промени в наличностите на готовата продукция		853	874
Себестойност на продадените стоки и други краткотрайни активи		(14 666)	(22 501)
Капитализирани разходи		66	282
Други разходи		(1 738)	(6 807)
Печалба/(загуба) от оперативна дейност		4 462	3 292
Печалба от инвестиции , отчитани по метода на собствения капитал		25	105
Финансови разходи		(2 850)	(2 604)
Финансови приходи		3 485	3 465
Други финансови позиции		71	248
Печалба/(загуба) за периода преди данъци от продължаващи дейности		5 193	4 506
Разходи за данък		(296)	(281)
Печалба/(загуба) за периода		4 897	4 225
Печалба, отнасяща се към:			
Приоритетите на собствен капитал на предприятието майка		3 688	3 154
Малцинствено участие		1 209	1 071
Друг всеобхватен доход			
Преценка на задължения по планове за дефинирани доходи		-	-
Данък върху дохода, отнасящ се до компоненти на другия всеобхватен доход		-	-
Друг всеобхватен доход за годината нетно от данъци		-	-
Общо всеобхватен доход за годината		4 897	4 225
Доход на акция	8	лв.	лв.
Основен доход на акция		0.02	0.02

Изготвил: Павлин Радев

Дата: 28 ноември 2023 г.

Изпълнителен директор: Александър Керезов

Изпълнителен директор: Любомир Чакъров

Консолидиран отчет за финансовото състояние

	Пояснение	30 септември 2023 ‘000 лв	2022 ‘000 лв
Активи			
Нетекущи активи			
Репутация		27 078	27 078
Нематериални активи		974	1 046
Имоти, машини, съоръжения и оборудване	5	70 691	73 973
Инвестиционни имоти		140 626	140 626
Инвестиции отчитани по метода на собствения капитал		1 212	1 187
Дългосрочни финансови активи		24 578	24 414
Дългосрочни търговски и други вземания		-	236
Отсрочени данъчни активи		4 468	4 509
Нетекущи активи		269 627	273 069
Текущи активи			
Материални запаси		12 997	12 011
Краткосрочни финансови активи		42 055	41 492
Търговски и други вземания		11 956	11 524
Вземания от свързани лица		68 064	67 094
Пари и парични еквиваленти		8 228	8 799
Текущи активи		143 300	140 920
Общо активи		412 927	413 989

Изготвил: Павлин Радев




Дата: 28 ноември 2023 г.



Изпълнителен директор: Александър Керезов



Изпълнителен директор: Любомир Чакъров



Консолидиран отчет за финансовото състояние (продължение)

	Пояснения	30 септември 2023 ‘000 лв	2022 ‘000 лв
Собствен капитал и пасиви			
Собствен капитал			
Собствен капитал, отнасящ се до притежателите на собствен капитал на предприятието майка:			
Акционерен капитал	6	195 660	195 660
Премиен резерв		16 113	16 113
Други резерви		35 722	35 723
Неразпределена печалба		17 673	13 984
		265 168	261 480
Малцинствено участие		55 832	54 623
Общо собствен капитал		321 000	316 103
Пасиви			
Нетекущи			
Дългосрочни финансови пасиви	7	33 344	36 366
Дългосрочни задължения към свързани лица		131	178
Задължения по финансов лизинг		391	438
Пенсионни и други задължения към персонала		1 183	1 183
Провизии		701	701
Търговски и други задължения		6	6
Отсрочени данъчни пасиви		12 995	12 995
Нетекущи пасиви		48 751	51 867
Текущи			
Краткосрочни финансови пасиви	7	7 220	7 700
Търговски и други задължения		7 323	9 391
Краткосрочни задължения към свързани лица		25 375	25 108
Задължения по финансов лизинг		80	352
Задължения за данъци върху дохода		175	209
Задължения към персонала и осигурителни институции		3 003	3 259
Текущи пасиви		43 176	46 019
Общо пасиви		91 927	97 886
Общо собствен капитал и пасиви		412 927	413 989


Изготвил: Павлин Радев




Дата: 28 ноември 2023 г.



Изпълнителен директор: Александър Керезов



Изпълнителен директор: Любомир Чакъров



Консолидиран отчет за промените в собствения капитал

Всички суми са представени в '000 лв.	Акционерен капитал	Премиен резерв	Други резерви	Неразпределена печалба	Общо собствен капитал на собствениците на предприятието майка	Неконтролиращо участие	Общо капитал
Салдо към 1 януари 2023 г.	195 660	16 113	35 723	13 984	261 480	54 623	316 103
Печалба за периода	-	-	-	3 688	3 688	1 209	4 897
Друга всеобхватен доход	-	-	-	-	-	-	-
Общо всеобхватен доход за годината	-	-	-	3 688	3 688	1 209	4 897
Разпределение на печалба към резерви	-	-	-	-	-	-	-
Други промени в капитала	-	-	(1)	1	-	-	-
Салдо към 30 септември 2023 г.	195 660	16 113	35 722	17 673	265 168	55 832	321 000

Всички суми са представени в '000 лв.	Акционерен капитал	Премиен резерв	Други резерви	Неразпределена печалба/непокрита (загуба)	Общо собствен капитал на собствениците на предприятието майка	Неконтролиращо участие	Общо капитал
Салдо към 1 януари 2022 г.	195 660	16 113	35 399	11 375	258 547	53 209	311 756
Печалба за годината	-	-	-	2 528	2 528	1 540	4 068
Друга всеобхватен доход	-	-	407	-	407	(126)	281
Общо всеобхватен доход за годината	-	-	407	2 528	2 935	1 414	4 349
Отписан преоценъчен резерв	-	-	(54)	54	-	-	-
Други промени в капитала	-	-	(29)	27	(2)	-	(2)
Салдо към 31 декември 2022 г.	195 660	16 113	35 723	13 984	261 480	54 623	316 103

Изготвил: Павлин Радев




Дата: 28 ноември 2023 г.



Изпълнителен директор: Александър Керезов



Изпълнителен директор: Любомир Чакъров



Консолидиран отчет за паричните потоци

	За годината 30 септември 2023	За годината 30 септември 2022
Оперативна дейност		
Постъпления от клиенти	63 249	80 238
Плащания към доставчици	(37 831)	(51 564)
Плащания към персонал и осигурителни институции	(13 600)	(12 791)
Плащания за данък върху дохода	(81)	(53)
Плащания за други данъци, нето	(4 855)	(4 158)
Други плащания за оперативна дейност	(2 274)	(2 007)
Паричен поток от оперативна дейност	4 608	9 665
Инвестиционна дейност		
Придобиване на имоти, машини, съоръжения и оборудване и нематериални активи	(284)	(114)
Постъпления от продажба на имоти, машини и съоръжения	3	874
Плащания по концесионни възнаграждения	-	-
Постъпления по договори за цесия	-	7 058
Плащания по договори за цесия	-	-
Продажба на финансови активи	-	2 747
Придобиване на финансови активи	(590)	(490)
Предоставени заеми	(2 075)	(11 629)
Постъпления от предоставени заеми	458	25
Получени лихви	441	1 431
Получени дивиденди	643	406
Други постъпления/плащания от инвестиционна дейност	2	(626)
Парични потоци от инвестиционна дейност	(1 402)	(318)
Финансова дейност		
Получени заеми	359	67
Плащания по заеми	(2 286)	(3 331)
Плащания по финансов лизинг	(17)	(640)
Плащания на лихви	(2 410)	(1 533)
Постъпления от продажба/ плащания за покупка на неконтролиращо участие без промяна на контрола, нетно	-	-
Други постъпления/плащания за финансова дейност	574	(219)
Парични потоци от финансова дейност	(3 780)	(5 656)
Нетна промяна в пари и парични еквиваленти	(574)	3 691
Пари и парични еквиваленти в началото на периода	8 799	5 464
Ефект от очаквани кредитни загуби	-	-
Печалба/(загуба) от валутна преоценка	3	4
Пари и парични еквиваленти в края на периода	8 228	9 159

Изготвил: Павлин Радев

Дата: 28 ноември 2023 г.

Изпълнителен директор: Александър Керезов

Изпълнителен директор: Любомир Чакъров

Пояснения към междинния консолидиран финансов отчет

1 Обща информация

Основната дейност на Зърнени храни България АД и нейните дъщерни дружества (Групата) се състои в:

- производство на растителни масла; производство на биодизел; преработка и добиване на технически масла; добив на суров нефт и природен газ; преработка на нефт и кондензат, производство на нефтени продукти, полимери и синтетични влакна; производство на нисковолтова електроапаратура; преработка и търговия с пластмаси; производство и търговия с полиетиленови изделия;
- търговия със зърно, растителни масла фармасубстанции, ветеринарни препарати, химикали, реактиви, газове, лакобояджийски продукти, пигменти, багрила, изкуствени влакна, петрол, горива, нефтохимически продукти; търговия с лекарства, медицинска апаратура, консумативи, медико-санитарни материали; дистрибуция на торове и препарати за растителна защита и
- услуги по съхранение на зърно, отдаване под наем на недвижими имоти и извършване на пристанищни услуги и други.

Компанията майка Зърнени храни България АД с ЕИК 175410085, е регистрирана като акционерно дружество в Софийски градски съд с фирмено дело № 17625/2007 г. Седалището и адресът ѝ на управление е Република България, гр. София, ул. Стефан Караджа № 2.

Съгласно подписан договор за преобразуване чрез вливане на 31 август 2012 г. на Химимпорт Груп ЕАД в Зърнени храни България АД, дружеството-майка става универсален правопреемник на активите и пасивите на преобразуващото се дружество.

Акциите на Зърнени храни България АД са регистрирани на Българска фондова борса – София АД.

Към 30 септември 2023 г. Зърнени храни България АД има двустепенна система на управление, включваща Надзорен и Управителен съвет.

Надзорният съвет е в състав:

- Председател – Химимпорт АД, регистрирано по фирмено дело № 2655/1989 г. на Софийски градски съд – представлявано от Иво Каменов Георгиев;
- Заместник председател – ЦКБ Груп ЕАД, регистрирано 2002 г. по описа на Софийски градски съд – представлявано от Тихомир Ангелов Атанасов;
- Северина Стефанова Жилева – член на Надзорния съвет.

Управителният съвет е в състав:

- Александър Димитров Керезов
- Любомир Тодоров Чакъров
- Йордан Стефанов Йорданов
- Миролjub Панчев Иванов
- Никола Пеев Мишев

Дружеството се представява от Александър Димитров Керезов и Любомир Тодоров Чакъров само заедно.

Мажоритарен собственик, който изготвя консолидирани финансови отчети на Дружеството е Химимпорт АД. Химимпорт АД е регистрирано на Българска фондова борса София АД.

2 Основа за изготвяне на междинния консолидиран финансов отчет

Този съкратен междинен консолидираният финансов отчет на Групата е съставен в съответствие с Международните стандарти за финансово отчитане (МСФО), разработени и публикувани от Съвета по международни счетоводни стандарти (СМСС) и приети от Европейския съюз (ЕС) и следва да се чете заедно с годишния консолидиран финансов отчет на Групата към 31 декември 2022 г.

Междинният консолидиран финансов отчет е изготвен в български лева, това е и функционалната валута на Групата. Всички суми са представени в хиляди лева ('000 лв.) (включително сравнителната информация за 2022 г.), освен ако не е посочено друго.

Междинният консолидиран финансов отчет е съставен при спазване на принципа на действащо предприятие.

Междинният консолидиран финансов отчет към 30 септември 2023 г. (включително сравнителната информация за 2022 г.) е одобрен и приет от съвета на директорите на 28 август 2023 г.

3 Счетоводна политика и промени през периода

3.1 Промени в приблизителните оценки

При изготвянето на представения междинен съкратен консолидиран финансов отчет са използвани редица предположения, оценки и допускания относно признаването и оценяването на активи, пасиви, приходи и разходи. Действителните резултати могат да се различават от предположенията, оценките и допусканията на ръководството и в редки случаи съответстват напълно на предварително оценените резултати.

При изготвянето на представения междинен съкратен консолидиран финансов отчет значимите преценки на ръководството при прилагането на счетоводните политики на Групата и основните източници на несигурност на счетоводните приблизителни оценки не се различават от тези, оповестени в годишния финансов отчет на Групата към 31 декември 2022 г.

3.2 Управление на риска относно финансови инструменти

Групата е изложена на различни видове рискове по отношение на финансовите си инструменти. Най-значимите финансови рискове, на които е изложена Групата са пазарен риск, кредитен риск и ликвиден риск.

Междинният съкратен консолидиран финансов отчет не включва цялата информация относно управлението на риска и оповестяванията, изисквани при изготвянето на годишни консолидирани финансови отчети, и следва да се чете заедно с годишния консолидиран финансов отчет на Групата към 31 декември 2022 г. Не е имало промени в политиката за управление на риска относно финансови инструменти през периода

3.4 Счетоводни оценки

За целите на изготвянето на този междинен съкратен финансов отчет, ръководството на Дружеството е приложило счетоводни приблизителни оценки и предположения при оценката на своите активи, пасиви, приходи и разходи. Действителните резултати могат да се различават от тези оценки и предположения на ръководството. Счетоводните приблизителни оценки и предположения, приложени в този междинен консолидиран съкратен финансов отчет, не се различават от последния годишен финансов отчет на Дружеството към 31 декември 2022 г.

3.5 Нови стандарти, изменения и разяснения към МСФО, които влизат в сила на 1 януари 2023

Дружеството е приложило следните нови стандарти, изменения и разяснения към МСФО, разработени и публикувани от Съвета по международни счетоводни стандарти, които са задължителни за прилагане от годишния период, започващ на 1 януари 2022 г., но нямат съществен ефект от прилагането им върху финансовия резултат и финансовото състояние на Дружеството:

- МСФО 17 „Застрахователни договори” в сила от 1 януари 2023 г., приет от ЕС;
- Изменения в МСФО 17 Застрахователни договори в сила от 1 януари 2023 г., приет от ЕС;
- Изменения на МСС 1 Представяне на финансовите отчети, МСФО Изявления за приложение 2: Оповестяване на счетоводни политики, в сила от 1 януари 2023 г., приети от ЕС;
- Изменения в МСС 8 Счетоводна политика, промени в счетоводните приблизителни оценки и грешки: Определение на счетоводни приблизителни оценки, в сила от 1 януари 2023 г., приети от ЕС;
- Изменения в МСС 12 Данъци върху дохода: Отсрочените данъци свързани с активи и пасиви произтичащи от единични транзакции в сила от 1 януари 2023 г., приети от ЕС;
- Изменения в МСФО 17 Застрахователни договори: Първоначално прилагане на МСФО 17 и МСФО 9 – Сравнителна информация в сила от 1 януари 2023 г., приети от ЕС;

3.6 Стандарти, изменения и разяснения, които все още не са влезли в сила и не се прилагат от по-ранна дата от Дружеството

Към датата на одобрение на този финансов отчет са публикувани нови стандарти, изменения и разяснения към съществуващи вече стандарти, но не са влезли в сила или не са приети от ЕС за финансовата година, започваща на 1 януари 2023 г., и не са били приложени от по-ранна дата от Дружеството. Не се очаква те да имат съществен ефект върху финансовите отчети на Дружеството. Ръководството очаква всички стандарти и изменения да бъдат приети в счетоводната политика на Дружеството през първия период, започващ след датата на влизането им в сила.

Промените са свързани със следните стандарти:

- Изменения в МСС 1 Представяне на финансовите отчети: Класификация на пасивите като текущи и нетекущи, в сила не по-рано от 1 януари 2024 г., все още не са приети от ЕС;

- Изменения на МСФО 16 Лизинг: Задължение по лизинг при продажба и обратен лизинг в сила не по-рано от 1 януари 2024 г. Все още не са приети от ЕС;
- МСФО 14 „Отсрочени сметки при регулирани цени” в сила от 1 януари 2016 г., не е приет от ЕС.

4 Отчитане по сегменти

	Производство	Търговия	Услуги	Междусегментни сделки	Общо
	30 септември 2023	30 септември 2023	30 септември 2023	30 септември 2023	30 септември 2023
	‘000 лв.	‘000 лв.	‘000 лв.	‘000 лв.	‘000 лв.
Приходи от сегмента	42 718	18 373	3 291	(10 496)	53 886
Приходи на сегмента от клиента	42 718	18 373	3 291	(10 496)	53 886
Оперативни разходи на сегмента	(38 633)	(3 010)	(1 074)	7 040	(35 677)
Себестойност на продадените стоки и други текущи активи	(123)	(16 539)	(2 024)	4 020	(14 666)
Промени в наличностите на готовата продукция и незавършеното производство	1 016	-	-	(163)	853
Капитализирани разходи и други суми с корективен характер	66	-	-	-	66
Промяна в справедливата стойност на инвестиционни имоти	-	-	-	-	-
Оперативна печалба/(загуба) на сегмента	5 044	(1 176)	193	401	4 462
Активи на сегмента	254 740	197 606	26 616	(66 035)	412 927
	Производство	Търговия	Услуги	Междусегментни сделки	Общо
	30 септември 2022	30 септември 2022	30 септември 2022	30 септември 2022	30 септември 2022
	‘000 лв.	‘000 лв.	‘000 лв.	‘000 лв.	‘000 лв.
Приходи от сегмента	56 410	22 220	6 192	(12 309)	72 513
Приходи на сегмента от клиента	56 410	22 220	6 192	(12 309)	72 513
Оперативни разходи на сегмента	(53 120)	(2 359)	(1 286)	8 889	(47 876)
Себестойност на продадените стоки и други текущи активи	(168)	(20 092)	(4 492)	2 251	(22 501)
Промени в наличностите на готовата продукция и незавършеното производство	945	-	-	(71)	874
Капитализирани разходи и други суми с корективен характер	282	-	-	-	282
Промяна в справедливата стойност на инвестиционни имоти	-	-	-	-	-
Оперативна печалба/(загуба) на сегмента	4 349	(231)	414	(1 240)	3 292
Активи на сегмента	252 167	194 195	27 149	(57 902)	415 609

Общата сума на приходите, оперативната печалба и активите на отделните сегменти са равнени със съответните позиции в консолидирания финансов отчет на Групата, както следва:

	30 септември 2023	30 септември 2022
	‘000 лв.	‘000 лв.
Приходи		
Общо приходи на сегменти	64 382	84 822
Елиминирани на между сегментни приходи	(10 496)	(12 309)
Приходи на Групата	53 886	72 513
Печалба		
Оперативна печалба на сегментите	4 061	4 532
Елиминирани на печалбата от сделки между сегментите	401	(1 240)
Оперативна печалба на Групата	4 462	3 292
Дял от финансовия резултат на инвестиции, отчитани по метода на собствения капитал	25	105
Финансови разходи	(2 850)	(2 604)
Финансови приходи	3 485	3 465
Други финансови позиции	71	248
Печалба на Групата преди данъци	5 193	4 506

	30 септември 2023	30 септември 2022
	‘000 лв.	‘000 лв.
Активи		
Общо активи на сегментите	478 962	473 511
Неразпределяеми активи	203 106	203 232
Елиминации	(269 141)	(261 134)
Активи на Групата	412 927	415 609

През представените отчетни периоди неразпределените оперативни разходи се състоят: вземания във връзка с данъци върху дохода, репутация, отсрочени данъчни активи и инвестиции в асоциирани предприятия по метода на собствения капитал.

Приходите на Групата могат да бъдат анализирани за всеки основен вид продукт и услуга както следва:

	30 септември 2023	30 септември 2022
	‘000 лв.	‘000 лв.
Приходи от продажби	52 722	69 118
Други приходи	1 161	3 446
Печалби/(Загуби) от продажба на нетекущи активи	3	(51)
Общо приходи на Групата	53 886	72 513

5 Имоти, машини, съоръжения и оборудване

	Земя	Сгради	Машини, съоръжения и оборудване	Резервни части	Транс- портни средства	Други	Разходи за придобиване на ДМА	Общо
	‘000 лв.	‘000 лв.	‘000 лв.	‘000 лв.	‘000 лв.	‘000 лв.	‘000 лв.	‘000 лв.
Брутна балансова стойност								
Салдо към 1 януари 2023 г.	8 555	13 514	73 745	1 324	3 149	22 248	16 240	138 775
Новопридобити активи	6	7	1 596	-	330	9 573	926	12 438
Отписани активи	-	-	(728)	-	(114)	(1)	(10 224)	(11 067)
Салдо към 30 септември 2023 г.	8 561	13 521	74 613	1 324	3 365	31 820	6 942	140 146
Амортизация								
Салдо към 1 януари 2023 г.	-	(3 852)	(39 312)	-	(2 265)	(19 373)	-	(64 802)
Амортизация за периода	-	(363)	(2 285)	-	(217)	(1 915)	-	(4 780)
Амортизация на отписани активи	-	-	12	-	114	1	-	127
Салдо към 30 септември 2023 г.	-	(4 215)	(41 585)	-	(2 368)	(21 287)	-	(69 455)
Балансова стойност към 30 септември 2023 г.	8 561	9 306	33 028	1 324	997	10 533	6 942	70 691

	Земя	Сгради	Машини, съоръжения и оборудване	Резервни части	Транс- портни средства	Други	Разходи и аванси за придобиване на ДМА	Общо
	‘000 лв.	‘000 лв.	‘000 лв.	‘000 лв.	‘000 лв.	‘000 лв.	‘000 лв.	‘000 лв.
Брутна балансова стойност								
Салдо към 1 януари 2022 г.	8 547	13 398	76 211	597	2 864	22 231	11 966	135 814
Новопридобити активи	8	155	456	798	191	8	8 375	9 991
Отписани активи	-	(39)	(3 272)	(71)	(67)	(2)	(3 039)	(6 490)
Обезценка	-	-	-	-	-	-	(505)	(505)
Вътрешен трансфер на активи	-	-	350	-	161	11	(557)	(35)
Салдо към 31 декември 2022 г.	8 555	13 514	73 745	1 324	3 149	22 248	16 240	138 775
Амортизация								
Салдо към 1 януари 2022 г.	-	(3 408)	(38 495)	-	(2 114)	(17 847)	-	(61 864)
Амортизация на отписани активи	-	39	2 395	-	64	2	-	2 500
Амортизация за периода	-	(483)	(3 212)	-	(215)	(1 528)	-	(5 438)
Салдо към 31 декември 2022 г.	-	(3 852)	(39 312)	-	(2 265)	(19 373)	-	(64 802)
Балансова стойност към 31 декември 2022 г.	8 555	9 662	34 433	1 324	884	2 875	16 240	73 973

Активите с право на ползване са включени в нетната балансова стойност на „Имоти, машини и съоръжения“ както следва:

	Сгради	Машини, съоръжения и оборудване	Транспортни средства	Общо активи с право на ползване
	хил. лв.	хил. лв.	хил. лв.	хил. лв.
Брутна балансова стойност				
Салдо към 1 януари 2023 г.	1 258	803	501	2 562
Новопридобити активи	-	-	-	-
Отписани активи	-	-	-	-
Трансфер към собствени активи	-	(716)	-	(716)
Салдо към 30 септември 2023 г.	1 258	87	501	1 846
Амортизация				
Салдо към 1 януари 2023 г.	(641)	(791)	(342)	(1 774)
Амортизация	(124)	(8)	(73)	(205)
Амортизация на отписани активи	-	-	-	-
Трансфер към собствени активи	-	716	-	716
Салдо към 30 септември 2023 г.	(765)	(83)	(415)	(1 263)
Балансова стойност към 30 септември 2023 г.	493	4	86	583

	Сгради	Машини, съоръжения и оборудване	Транспортни средства	Общо активи с право на ползване
	хил. лв.	хил. лв.	хил. лв.	хил. лв.
Брутна балансова стойност				
Салдо към 1 януари 2022 г.	1 261	23 124	467	24 852
Новопридобити активи	35	294	51	380
Отписани активи	(38)	-	(17)	(55)
Трансфер към собствени активи	-	(22 615)	-	(22 615)
Салдо към 31 декември 2022 г.	1 258	803	501	2 562
Амортизация				
Салдо към 1 януари 2022 г.	(513)	(11 462)	(258)	(12 233)
Амортизация	(166)	(913)	(101)	(1 180)
Амортизация	38	-	17	55
Амортизация на отписани активи	-	11 584	-	11 584
Салдо към 31 декември 2022 г.	(641)	(791)	(342)	(1 774)
Балансова стойност към 31 декември 2022 г.	617	12	159	788

6 Акционерен капитал

Към 30 септември 2023 г. регистрираният капитал на Дружеството се състои от 195 660 287 на брой обикновени акции с номинална стойност в размер на 1 лв. за акция. Всички акции са с право на получаване на дивидент и ликвидационен дял и представляват един глас от общото събрание на акционерите на Дружеството.

Към 30 септември 2023 г. няма промяна в броя и вида на акциите спрямо 31 декември 2022 г.

	Брой	‘000 лв
За 2023		
Към 1 януари 2023	195 660 287	195 660
Към 30 септември 2023	195 660 287	195 660
За 2022 г.		
Към 1 януари 2021	195 660 287	195 660
Към 31 декември 2021	195 660 287	195 660

Списъкът на основните акционери на Дружеството е представен както следва:

	30 септември 2023 г.		31 декември 2022	
	Брой акции	%	Брой акции	%
Химимпорт АД	124 528 577	63.65	124 528 577	63.65
Инвест кепитъл АД	18 338 320	9.37	18 338 320	9.37
УПФ Съгласие	13 641 776	6.97	13 641 776	6.97
Други юридически лица	24 633 050	12.59	24 636 842	12.59
Други физически лица	14 518 564	7.42	14 514 772	7.42
	195 660 287	100.00	195 660 287	100.00

7 Финансови пасиви

	Текущи		Нетекущи	
	06.2023	2022	06.2023	2022
	‘000 лв.	‘000 лв.	‘000 лв.	‘000 лв.
Финансови пасиви отчитани по амортизирана стойност:				
Задължения по банкови заеми	4 230	4 573	13 344	16 366
Задължения по облигационни заеми	-	-	20 000	20 000
Задължения по песни и репа	2 488	2 420	-	-
Задължения за лихви	502	707	-	-
Общо балансова стойност	7 220	7 700	33 344	36 366

Справедливата стойност на дългосрочните заеми е определена посредством изчисляването на настоящата им стойност към датата на консолидирания отчет за финансовото състояние чрез използването на метода на ефективния лихвен процент. В консолидирания отчет за доходите не са отразени промените в справедливата стойност на дългосрочните заеми, тъй като в консолидирания отчет за финансовото състояние на Групата те са отразени по амортизируема стойност.

На 30 юли 2021 г. дружеството Асенова Крепост АД емитира облигационен заем. Емисията е в размер на 20 000 хил. лева, разпределени в 20 000 броя обикновени, лихвоносни, безналични, поименни, свободнопрехвърляеми, обезпечени, неконвертируеми облигации с ISIN код BG2100008213, с номинална и емисионна стойност на една облигация от 1 000 лева, с плаващ годишен лихвен процент, формиран от 6-месечен EURIBOR с надбавка от 3.60% (360 базисни точки), но общо не по-малък от 2.70% годишно, платим на 6-месечен период, с дата на емитиране 30 юли 2021 г. и дата на падеж 30 юли 2030 г.

8 Доход на акция

Основният доход на акция е изчислен като за числител е използван нетният финансов резултат, подлежащ на разпределение между притежателите на обикновени акции. Среднопретегленият брой акции, използван за изчисляването на основния доход на акция, както и нетният финансов резултат, подлежащ на разпределение между притежателите на обикновени акции, е както следва:

	30 септември 2023 г.	30 септември 2022 г.
Нетна печалба, подлежаща на разпределение	3 688 000	3 154 000
Среднопретеглен брой акции	195 660 287	195 660 287
Основен доход на акция (лева за акция)	0.03	0.02
Общо	0.02	0.02

9 Сделки със свързани лица

Свързаните лица на Групата включват нейните собственици, ключовия управленски персонал и други свързани лица, описани по-долу.

Ако не е изрично упоменато, транзакциите със свързани лица не са извършвани при специални условия и не са предоставяни или получавани никакви гаранции. Всички текущи вземания и задължения на Дружеството от свързани лица се очаква да бъдат уредени в срок до 12 месеца от датата на изготвяне на финансовия отчет на Дружеството.

9.1 Сделки със собствениците

	30 септември 2023 г. ‘000 лв.	30 септември 2022 г. ‘000 лв.
- покупки на активи и услуги	(46)	(46)
- получени заеми, цесии и начислени лихви	1 238	1 341
- погасени предоставени заеми, цесии и разходи за лихви	(478)	(9 531)

9.2 Сделки с други свързани лица под общ контрол

	30 септември 2023 г. ‘000 лв.	30 септември 2022 г. ‘000 лв.
- продажба на активи и услуги	2 215	1 981
- покупка на активи и услуги	(500)	(569)
- плащания по заеми, репа, цесии и лихви	(1 831)	(957)
- постъпления от заеми, репа, цесии и лихви	524	632

9.3 Сделки с ключов управленски персонал

Ключовият управленски персонал на дружеството-майка включва членовете на управителния съвет и надзорния съвет. Възнагражденията на ключовия управленски персонал в дружеството майка включват следните разходи:

	30 септември 2023 г. ‘000 лв.	30 септември 2022 г. ‘000 лв.
Краткосрочни възнаграждения:		
Заплати	(669)	(854)
Разходи за социални осигуровки	(50)	(49)
Общо възнаграждения	(719)	(903)

10 Събития, настъпили след датата на отчетния период

Ръководството на дружеството декларира, че за периода между датата на съставяне на финансовия отчет и датата на одобрението от Управителния съвет за публикуването на междинния финансов отчет, 28 ноември 2023 г., не са възникнали други коригиращи събития или значителни некоригиращи събития.