

Междинен консолидиран финансов отчет
ЗЪРНЕНИ ХРАНИ БЪЛГАРИЯ АД
30 септември 2024 г.



Съдържание

	Страница
Консолидиран отчет за доходите	3
Консолидиран отчет за финансовото състояние	4-5
Консолидиран отчет за промените в собствения капитал	6
Консолидиран отчет за паричните потоци	7
Пояснения към междинния консолидиран финансов отчет	8

Консолидиран отчет за доходите


	Пояснения	30 септември 2024 ‘000 лв	30 септември 2023 ‘000 лв
Приходи от продажби		56 268	52 722
Други доходи		759	1 161
Печалба/Загуба от продажба на нетекущи активи		1 919	3
Разходи за материали		(9 464)	(10 097)
Разходи за външни услуги		(4 564)	(5 010)
Разходи за персонала		(15 180)	(13 980)
Разходи за амортизация на нефинансови активи		(4 338)	(4 852)
Промени в наличностите на готовата продукция		1 454	853
Себестойност на продадените стоки и други краткотрайни активи		(19 697)	(14 666)
Капитализирани разходи		(283)	66
Други разходи		(1 291)	(1 738)
Печалба/(загуба) от оперативна дейност		5 583	4 462
Печалба от инвестиции , отчитани по метода на собствения капитал		20	25
Финансови разходи		(2 501)	(2 850)
Финансови приходи		3 399	3 485
Други финансови позиции		133	71
Печалба/(загуба) за периода преди данъци от продължаващи дейности		6 634	5 193
Разходи за данък		(386)	(296)
Печалба/(загуба) за периода		6 248	4 897
Печалба, отнасяща се към:			
Приносителите на собствен капитал на предприятието майка		4 977	3 688
Малцинствено участие		1 271	1 209
Друг всеобхватен доход			
Преценка на задължения по планове за дефинирани доходи		-	-
Данък върху дохода, отнасящ се до компоненти на другия всеобхватен доход		-	-
Друг всеобхватен доход за годината нетно от данъци		-	-
Общо всеобхватен доход за годината		6 248	4 897
Доход на акция	8	лв.	лв.
Основен доход на акция		0.03	0.02

Изготвил: Павел Радев



Дата: 29 ноември 2024 г.

Изпълнителен директор: Александър Керезов



Изпълнителен директор: Любомир Чакъров



Консолидиран отчет за финансовото състояние


	Пояснение	09.2024 ‘000 лв	2023 ‘000 лв
Активи			
Нетекущи активи			
Репутация		26 716	27 037
Нематериални активи		875	945
Имоти, машини, съоръжения и оборудване	5	66 925	70 272
Инвестиционни имоти		138 086	140 668
Инвестиции отчитани по метода на собствения капитал		1 070	1 050
Дългосрочни финансови активи		25 671	25 257
Дългосрочни вземания от свързани лица		292	292
Отсрочени данъчни активи		4 646	4 593
Нетекущи активи		261 281	270 114
Текущи активи			
Материални запаси		14 071	12 378
Краткосрочни финансови активи		45 270	42 254
Търговски и други вземания		16 183	10 245
Вземания от свързани лица		71 363	69 573
Пари и парични еквиваленти		7 702	7 789
Текущи активи		154 589	142 239
Общо активи		415 870	412 353

Изготвил: Павел Радев



Дата: 29 ноември 2024 г.

Изпълнителен директор: Александър Керезов



Изпълнителен директор: Любомир Чакъров



Консолидиран отчет за финансовото състояние (продължение)


	Пояснения	09.2024	2023
		‘000 лв	‘000 лв
Собствен капитал и пасиви			
Собствен капитал			
Собствен капитал, отнасящ се до притежателите на собствен капитал на предприятието майка:			
Акционерен капитал	6	195 660	195 660
Премиен резерв		16 113	16 113
Други резерви		35 486	35 497
Неразпределена печалба		22 396	17 409
		269 655	264 679
Малцинствено участие		57 064	55 793
Общо собствен капитал		326 719	320 472
Пасиви			
Нетекущи			
Дългосрочни финансови пасиви	7	30 347	32 484
Дългосрочни задължения към свързани лица		78	118
Задължения по финансов лизинг		394	433
Пенсионни и други задължения към персонала		1 140	1 140
Провизии		996	955
Търговски и други задължения		6	6
Отсрочени данъчни пасиви		13 387	13 254
Нетекущи пасиви		46 348	48 390
Текущи			
Краткосрочни финансови пасиви	7	6 114	7 773
Търговски и други задължения		7 667	6 795
Краткосрочни задължения към свързани лица		25 300	25 154
Задължения по финансов лизинг		116	172
Задължения за данъци върху дохода		306	84
Задължения към персонала и осигурителни институции		3 300	3 513
Текущи пасиви		42 803	43 491
Общо пасиви		89 151	91 881
Общо собствен капитал и пасиви		415 870	412 353

Изготвил: Павлин Радев



Дата: 29 ноември 2024 г.

Изпълнителен директор: Александър Керезов



Изпълнителен директор: Любомир Чакъров



Консолидиран отчет за промените в собствения капитал

Всички суми са представени в '000 лв.	Акционерен капитал	Премиен резерв	Други резерви	Неразпределена печалба	Общо собствен капитал на собствениците на предприятието майка	Неконтролиращо участие	Общо капитал
Салдо към 1 януари 2024 г.	195 660	16 113	35 497	17 409	264 679	54 793	320 472
Печалба за периода	-	-	-	4 977	4 977	1 271	6 248
Друга всеобхватен доход	-	-	-	-	-	-	-
Общо всеобхватен доход за годината	-	-	-	4 977	4 977	1 271	6 248
Разпределение на печалба към резерви	-	-	-	-	-	-	-
Други промени в капитала	-	-	(11)	10	(1)	-	-
Салдо към 30 септември 2024 г.	195 660	16 113	35 486	22 396	269 655	57 064	326 719


Всички суми са представени в '000 лв.	Акционерен капитал	Премиен резерв	Други резерви	Неразпределена печалба/непечалба (загуба)	Общо собствен капитал на собствениците на предприятието майка	Неконтролиращо участие	Общо капитал
Салдо към 1 януари 2023 г.	195 660	16 113	35 723	13 984	261 480	54 623	316 103
Печалба за годината	-	-	-	3 369	3 369	1 117	4 486
Друга всеобхватен доход	-	-	(170)	-	(170)	53	(11\$)
Общо всеобхватен доход за годината	-	-	(170)	3 369	3 199	1 170	4 369
Разпределение на печалба към резерви	-	-	(62)	62	-	-	-
Други промени в капитала	-	-	6	(6)	-	-	-
Салдо към 31 декември 2023 г.	195 660	16 113	35 497	17 409	264 679	55 793	320 472

Изготвил: Павел Радев



Дата: 29 ноември 2024 г.

Изпълнителен директор: Александър Керезов



Изпълнителен директор: Любомир Чакъров




Консолидиран отчет за паричните потоци


	30 септември 2024	30 септември 2023
Оперативна дейност		
Постъпления от клиенти	66 562	63 249
Плащания към доставчици	(38 778)	(37 831)
Плащания към персонал и осигурителни институции	(15 235)	(13 600)
Плащания за данък върху дохода	(48)	(81)
Плащания за други данъци, нето	(5 166)	(4 855)
Други плащания за оперативна дейност	(2 849)	(2 274)
Паричен поток от оперативна дейност	4 486	4 608
Инвестиционна дейност		
Придобиване на имоти, машини, съоръжения и оборудване и нематериални активи	(1 162)	(284)
Постъпления от продажба на имоти, машини и съоръжения	414	3
Постъпления по договори за цесия	147	-
Продажба на финансови активи	-	-
Придобиване на финансови активи	-	(590)
Предоставени заеми	(1 102)	(2 075)
Постъпления от предоставени заеми	716	458
Получени лихви	282	441
Получени дивиденди	536	643
Други постъпления/плащания от инвестиционна дейност	494	2
Парични потоци от инвестиционна дейност	178	(1 402)
Финансова дейност		
Получени заеми	-	359
Плащания по заеми	(3 233)	(2 286)
Плащания по финансов лизинг	(7)	(17)
Плащания на лихви	(1 330)	(2 410)
Постъпления от продажба/ плащания за покупка на неконтролиращо участие без промяна на контрола, нетно	-	-
Други постъпления/плащания за финансова дейност	(181)	574
Парични потоци от финансова дейност	(4 751)	(3 780)
Нетна промяна в пари и парични еквиваленти	(87)	(574)
Пари и парични еквиваленти в началото на периода	7 789	8 799
Ефект от очаквани кредитни загуби	-	-
Печалба/(загуба) от валутна преоценка	-	3
Пари и парични еквиваленти в края на периода	7 702	8 228

Изготвил: Павлин Радев



Дата: 29 ноември 2024 г.

Изпълнителен директор: Александър Керезов



Изпълнителен директор: Любомир Чакъров



Пояснения към междинния консолидиран финансов отчет

1 Обща информация

Основната дейност на Зърнени храни България АД и нейните дъщерни дружества (Групата) се състои в:

- производство на растителни масла; производство на биодизел; преработка и добиване на технически масла; добив на суров нефт и природен газ; преработка на нефт и кондензат, производство на нефтени продукти, полимери и синтетични влакна; производство на нисковолтова електроапаратура; преработка и търговия с пластмаси; производство и търговия с полиетиленови изделия;
- търговия със зърно, растителни масла фармасубстанции, ветеринарни препарати, химикали, реактиви, газове, лакобояджийски продукти, пигменти, багрила, изкуствени влакна, петрол, горива, нефтохимически продукти; търговия с лекарства, медицинска апаратура, консумативи, медико-санитарни материали; дистрибуция на торове и препарати за растителна защита и
- услуги по съхранение на зърно, отдаване под наем на недвижими имоти и извършване на пристанищни услуги и други.

Компанията майка Зърнени храни България АД с ЕИК 175410085, е регистрирана като акционерно дружество в Софийски градски съд с фирмено дело № 17625/2007 г. Седалището и адресът ѝ на управление е Република България, гр. София, ул. Стефан Караджа № 2.

Съгласно подписан договор за преобразуване чрез вливане на 31 август 2012 г. на Химимпорт Груп ЕАД в Зърнени храни България АД, дружеството-майка става универсален правопреемник на активите и пасивите на преобразуващото се дружество.

Акциите на Зърнени храни България АД са регистрирани на Българска фондова борса – София АД.

Към 30 септември 2024 г. Зърнени храни България АД има двустепенна система на управление, включваща Надзорен и Управителен съвет.

Надзорният съвет е в състав:

- Председател – Химимпорт АД, регистрирано по фирмено дело № 2655/1989 г. на Софийски градски съд – представлявано от Иво Каменов Георгиев;
- Заместник председател – ЦКБ Груп ЕАД, регистрирано 2002 г. по описа на Софийски градски съд – представлявано от Тихомир Ангелов Атанасов;
- Северина Стефанова Жилева – член на Надзорния съвет.

Управителният съвет е в състав:

- Александър Димитров Керезов
- Любомир Тодоров Чакъров
- Йордан Стефанов Йорданов
- Миролюб Панчев Иванов
- Никола Пеев Мишев

Дружеството се представява от Александър Димитров Керезов и Любомир Тодоров Чакъров само заедно.

Мажоритарен собственик, който изготвя консолидирани финансови отчети на Дружеството е Химимпорт АД. Химимпорт АД е регистрирано на Българска фондова борса София АД.

2 Основа за изготвяне на междинния консолидиран финансов отчет

Този съкратен междинен консолидираният финансов отчет на Групата е съставен в съответствие с Международните стандарти за финансово отчитане (МСФО), разработени и публикувани от Съвета по международни счетоводни стандарти (СМСС) и приети от Европейския съюз (ЕС) и следва да се чете заедно с годишния консолидиран финансов отчет на Групата към 31 декември 2023 г.

Междинният консолидиран финансов отчет е изготвен в български лева, това е и функционалната валута на Групата. Всички суми са представени в хиляди лева ('000 лв.) (включително сравнителната информация за 2023 г.), освен ако не е посочено друго.

Междинният консолидиран финансов отчет е съставен при спазване на принципа на действащо предприятие.

Междинният консолидиран финансов отчет към 30 септември 2024 г. (включително сравнителната информация за 2023 г.) е одобрен и приет от съвета на директорите на 29 август 2024 г.

3 Счетоводна политика и промени през периода

3.1 Промени в приблизителните оценки

При изготвянето на представения междинен съкратен консолидиран финансов отчет са използвани редица предположения, оценки и допускания относно признаването и оценяването на активи, пасиви, приходи и разходи. Действителните резултати могат да се различават от предположенията, оценките и допусканията на ръководството и в редки случаи съответстват напълно на предварително оценените резултати.

При изготвянето на представения междинен съкратен консолидиран финансов отчет значимите преценки на ръководството при прилагането на счетоводните политики на Групата и основните източници на несигурност на счетоводните приблизителни оценки не се различават от тези, оповестени в годишния финансов отчет на Групата към 31 декември 2023 г.

3.2 Управление на риска относно финансови инструменти

Групата е изложена на различни видове рискове по отношение на финансовите си инструменти. Най-значимите финансови рискове, на които е изложена Групата са пазарен риск, кредитен риск и ликвиден риск.

Междинният съкратен консолидиран финансов отчет не включва цялата информация относно управлението на риска и оповестяванията, изисквани при изготвянето на годишни консолидирани финансови отчети, и следва да се чете заедно с годишния консолидиран финансов отчет на Групата към 31 декември 2023 г. Не е имало промени в политиката за управление на риска относно финансови инструменти през периода

3.4 Счетоводни оценки

За целите на изготвянето на този междинен съкратен финансов отчет, ръководството на Дружеството е приложило счетоводни приблизителни оценки и предположения при оценката на своите активи, пасиви, приходи и разходи. Действителните резултати могат да се различават от тези оценки и предположения на ръководството. Счетоводните приблизителни оценки и предположения, приложени в този междинен консолидиран съкратен финансов отчет, не се различават от последния годишен финансов отчет на Дружеството към 31 декември 2023 г.

3.5 Нови стандарти, изменения и разяснения към МСФО, които влизат в сила на 1 януари 2024

Дружеството е приложило следните нови стандарти, изменения и разяснения към МСФО, разработени и публикувани от Съвета по международни счетоводни стандарти, които са задължителни за прилагане от годишния период, започващ на 1 януари 2024 г., но нямат съществен ефект от прилагането им върху финансовия резултат и финансовото състояние на Дружеството:

- Изменения в МСС 1 Представяне на финансови отчети: Класификация на пасивите като текущи и нетекущи, в сила от 1 януари 2024 г., приети от ЕС;
- Изменения в МСС 1 Представяне на финансови отчети: Нетекущи пасиви, обвързани с финансови показатели, в сила от 1 януари 2024 г., приети от ЕС
- Изменения в МСФО 16 Лизинг: Задължение по лизинг при продажба и обратен лизинг в сила не по-рано от 1 януари 2024 г., приети от ЕС;
- Изменения в МСС 7 Отчет за паричните потоци и МСФО 7 Финансови инструменти: Оповестявания: Споразумения за финансиране на доставчици, в сила от 1 януари 2024 г., все още не са приети от ЕС;

3.6 Стандарти, изменения и разяснения, които все още не са влезли в сила и не се прилагат от по-ранна дата от Дружеството

Към датата на одобрение на този финансов отчет са публикувани нови стандарти, изменения и разяснения към съществуващи вече стандарти, но не са влезли в сила или не са приети от ЕС за финансовата година, започваща на 1 януари 2024 г., и не са били приложени от по-ранна дата от Дружеството. Не се очаква те да имат съществен ефект върху финансовите отчети на Дружеството. Ръководството очаква всички стандарти и изменения да бъдат приети в счетоводната политика на Дружеството през първия период, започващ след датата на влизането им в сила.

Промените са свързани със следните стандарти:

- Изменения в МСС 21 Ефекти от промените в обменните курсове: Липса на конвертируемост, в сила от 1 януари 2025 г., все още не са приети от ЕС.

4 Отчитане по сегменти

	Производство	Търговия	Услуги	Междусегментни сделки	Общо
	30 септември 2024 ‘000 лв.	30 септември 2024 ‘000 лв.	30 септември 2024 ‘000 лв.	30 септември 2024 ‘000 лв.	30 септември 2024 ‘000 лв.
Приходи от сегмента	40 807	24 305	3 660	(9 826)	58 946
Приходи на сегмента от клиента	40 807	24 305	3 660	(9 826)	58 946
Оперативни разходи на сегмента	(37 016)	(2 845)	(1 120)	6 144	(34 837)
Себестойност на продадените стоки и други текущи активи	(140)	(20 629)	(2 467)	3 539	(19 697)
Промени в наличностите на готовата продукция и незавършеното производство	1 334	-	-	120	1 454
Капитализирани разходи и други суми с корективен характер	(283)	-	-	-	(283)
Промяна в справедливата стойност на инвестиционни имоти	-	-	-	-	-
Оперативна печалба/(загуба) на сегмента	4 702	831	73	(23)	5 583
Активи на сегмента	257 040	203 846	26 260	(71 276)	415 870
	Производство	Търговия	Услуги	Междусегментни сделки	Общо
	30 септември 2023 ‘000 лв.	30 септември 2023 ‘000 лв.	30 септември 2023 ‘000 лв.	30 септември 2023 ‘000 лв.	30 септември 2023 ‘000 лв.
Приходи от сегмента	42 718	18 373	3 291	(10 496)	53 886
Приходи на сегмента от клиента	42 718	18 373	3 291	(10 496)	53 886
Оперативни разходи на сегмента	(38 633)	(3 010)	(1 074)	7 040	(35 677)
Себестойност на продадените стоки и други текущи активи	(123)	(16 539)	(2 024)	4 020	(14 666)
Промени в наличностите на готовата продукция и незавършеното производство	1 016	-	-	(163)	853
Капитализирани разходи и други суми с корективен характер	66	-	-	-	66
Промяна в справедливата стойност на инвестиционни имоти	-	-	-	-	-
Оперативна печалба/(загуба) на сегмента	5 044	(1 176)	193	401	4 462
Активи на сегмента	254 740	197 606	26 616	(66 035)	412 927

Общата сума на приходите, оперативната печалба и активите на отделните сегменти са равнени със съответните позиции в консолидирания финансов отчет на Групата, както следва:

	30 септември 2024	30 септември 2023
	‘000 лв.	‘000 лв.
Приходи		
Общо приходи на сегменти	68 772	64 382
Елиминирани на между сегментни приходи	(9 826)	(10 496)
Приходи на Групата	58 946	53 886
Печалба		
Оперативна печалба на сегментите	5 606	4 061
Елиминирани на печалбата от сделки между сегментите	(23)	401
Оперативна печалба на Групата	5 583	4 462
Дял от финансовия резултат на инвестиции, отчитани по метода на собствения капитал	20	25
Финансови разходи	(2 501)	(2 850)
Финансови приходи	3 399	3 485
Други финансови позиции	133	71
Печалба на Групата преди данъци	6 634	5 193

	30 септември 2024	30 септември 2023
	‘000 лв.	‘000 лв.
Активи		
Общо активи на сегментите	487 146	478 962
Неразпределяеми активи	202 997	203 106
Елиминации	(274 273)	(269 141)
Активи на Групата	415 870	412 927

През представените отчетни периоди неразпределените оперативни разходи се състоят: вземания във връзка с данъци върху дохода, репутация, отсрочени данъчни активи и инвестиции в асоциирани предприятия по метода на собствения капитал.

Приходите на Групата могат да бъдат анализирани за всеки основен вид продукт и услуга както следва:

	30 септември 2024	30 септември 2023
	‘000 лв.	‘000 лв.
Приходи от продажби	56 268	52 722
Други приходи	759	1 161
Печалби/(Загуби) от продажба на нетекущи активи	1 919	3
Общо приходи на Групата	58 946	53 886

5 Имоти, машини, съоръжения и оборудване

	Земя	Сгради	Машини, съоръжения и оборудване	Резервни части	Транс- портни средства	Други	Разходи за придобиване на ДМА	Общо
	‘000 лв.	‘000 лв.	‘000 лв.	‘000 лв.	‘000 лв.	‘000 лв.	‘000 лв.	‘000 лв.
Брутна балансова стойност								
Салдо към 1 януари 2024 г.	8 561	13 136	74 882	934	3 090	31 814	7 494	139 911
Новопридобити активи	-	65	765	-	292	1 031	3 676	5 829
Отписани активи	-	-	(172)	-	(24)	(2)	(4 904)	(5 102)
Салдо към 30 септември 2024 г.	8 561	13 201	75 475	934	3 358	32 843	6 266	140 638
Амортизация								
Салдо към 1 януари 2024 г.	-	(3 798)	(41 873)	-	(2 127)	(21 841)	-	(69 639)
Амортизация за периода	-	(362)	(2 104)	-	(250)	(1 551)	-	(4 267)
Амортизация на отписани активи	-	-	167	-	24	2	-	193
Салдо към 30 септември 2024 г.	-	(4 160)	(43 810)	-	(2 353)	(23 390)	-	(73 713)
Балансова стойност към 30 септември 2024 г.	8 561	9 041	31 665	934	1 005	9 453	6 266	66 925

	Земя	Сгради	Машини, съоръжения и оборудване	Резервни части	Транс- портни средства	Други	Разходи и аванси за придобиване на ДМА	Общо
	‘000 лв.	‘000 лв.	‘000 лв.	‘000 лв.	‘000 лв.	‘000 лв.	‘000 лв.	‘000 лв.
Брутна балансова стойност								
Салдо към 1 януари 2023 г.	8 555	13 514	73 745	1 324	3 149	22 248	16 240	138 775
Новопридобити активи	6	153	602	203	335	17	4 491	5 807
Отписани активи	-	(538)	(397)	(593)	(427)	(14)	(2 702)	(4 671)
Вътрешен трансфер на активи	-	7	932	-	33	9 563	(10 353)	-
Салдо към 31 декември 2023 г.	8 561	13 136	74 882	934	3 090	31 814	7 494	139 911
Амортизация								
Салдо към 1 януари 2023 г.	-	(3 852)	(39 312)	-	(2 265)	(19 373)	-	(64 802)
Амортизация на отписани активи	-	536	397	-	410	14	-	1 357
Амортизация за периода	-	(482)	(2 958)	-	(272)	(2 482)	-	(6 194)
Салдо към 31 декември 2023 г.	-	(3 798)	(41 873)	-	(2 127)	(21 841)	-	(69 639)
Балансова стойност към 31 декември 2023 г.	8 561	9 338	33 009	934	963	9 973	7 494	70 272

Активите с право на ползване са включени в нетната балансова стойност на „Имоти, машини и съоръжения“ както следва:

	Сгради	Машини, съоръжения и оборудване	Транспортни средства	Общо активи с право на ползване
	хиЛ. лв.	хиЛ. лв.	хиЛ. лв.	хиЛ. лв.
Брутна балансова стойност				
Салдо към 1 януари 2024 г.	870	803	438	2 111
Новопридобити активи	51	-	-	51
Отписани активи	-	-	-	-
Салдо към 30 септември 2024 г.	921	803	438	2 162
Амортизация				
Салдо към 1 януари 2024 г.	(280)	(800)	(324)	(1 404)
Амортизация	(129)	(3)	(74)	(206)
Амортизация на отписани активи	-	-	-	-
Салдо към 30 септември 2024 г.	(409)	(803)	(398)	(1 610)
Балансова стойност към 30 септември 2024 г.	512	-	40	552

	Сгради	Машини, съоръжения и оборудване	Транспортни средства	Общо активи с право на ползване
	хиЛ. лв.	хиЛ. лв.	хиЛ. лв.	хиЛ. лв.
Брутна балансова стойност				
Салдо към 1 януари 2023 г.	1 258	803	501	2 562
Новопридобити активи	139	-	34	173
Отписани активи	(527)	-	(97)	(624)
Салдо към 31 декември 2023 г.	870	803	438	2 111
Амортизация				
Салдо към 1 януари 2023 г.	(641)	(791)	(342)	(1 774)
Амортизация	(166)	(9)	(79)	(254)
Отписани активи	527	-	97	624
Салдо към 31 декември 2023 г.	(280)	(800)	(324)	(1 404)
Балансова стойност към 31 декември 2023 г.	590	3	114	707

6 Акционерен капитал

Към 30 септември 2024 г. регистрираният капитал на Дружеството се състои от 195 660 287 на брой обикновени акции с номинална стойност в размер на 1 лв. за акция. Всички акции са с право на получаване на дивидент и ликвидационен дял и представляват един глас от общото събрание на акционерите на Дружеството.

Към 30 септември 2024 г. няма промяна в броя и вида на акциите спрямо 31 декември 2023 г.

	Брой	‘000 лв
За 2024		
Към 1 януари 2024	195 660 287	195 660
Към 30 юни 2024	195 660 287	195 660
За 2023 г.		
Към 1 януари 2023	195 660 287	195 660
Към 31 декември 2023	195 660 287	195 660

Списъкът на основните акционери на Дружеството е представен както следва:

	30 септември 2024 г.		31 декември 2023	
	Брой акции	%	Брой акции	%
Химимпорт АД	124 528 577	63.65	124 528 577	63.65
Инвест кепитъл АД	18 338 320	9.37	18 338 320	9.37
УПФ Съгласие	13 641 776	6.97	13 641 776	6.97
Други юридически лица	24 774 882	12.66	24 829 762	12.69
Други физически лица	14 376 732	7.35	14 321 852	7.33
	195 660 287	100.00	195 660 287	100.00

7 Финансови пасиви

	Текущи		Нетекущи	
	09.2024	2023	09.2024	2023
	‘000 лв.	‘000 лв.	‘000 лв.	‘000 лв.
Финансови пасиви отчитани по амортизирана стойност:				
Задължения по банкови заеми	3 099	4 505	10 347	12 484
Задължения по облигационни заеми	-	-	20 000	20 000
Задължения по песни и репа	2 617	2 530	-	-
Задължения за лихви	398	738	-	-
Общо балансова стойност	6 114	7 773	30 347	32 484

Справедливата стойност на дългосрочните заеми е определена посредством изчисляването на настоящата им стойност към датата на консолидирания отчет за финансовото състояние чрез използването на метода на ефективния лихвен процент. В консолидирания отчет за доходите не са отразени промените в справедливата стойност на дългосрочните заеми, тъй като в консолидирания отчет за финансовото състояние на Групата те са отразени по амортизируема стойност.

На 30 юли 2021 г. дружеството Асенова Крепост АД емитира облигационен заем. Емисията е в размер на 20 000 хил. лева, разпределени в 20 000 броя обикновени, лихвоносни, безналични, поименни, свободнопрехвърляеми, обезпечени, неконвертируеми облигации с ISIN код BG2100008213, с номинална и емисионна стойност на една облигация от 1 000 лева, с плаващ годишен лихвен процент, формиран от 6-месечен EURIBOR с надбавка от 3.60% (360 базисни точки), но общо не по-малък от 2.70% годишно, платим на 6-месечен период, с дата на емитиране 30 юли 2021 г. и дата на падеж 30 юли 2030 г.

8 Доход на акция

Основният доход на акция е изчислен като за числител е използван нетният финансов резултат, подлежащ на разпределение между притежателите на обикновени акции.

Среднопретегленият брой акции, използван за изчисляването на основния доход на акция, както и нетният финансов резултат, подлежащ на разпределение между притежателите на обикновени акции, е както следва:

	30 септември 2024 г.	30 септември 2023 г.
Нетна печалба, подлежаща на разпределение	4 977 000	3 688 000
Среднопретеглен брой акции	195 660 287	195 660 287
Основен доход на акция (лева за акция)	0.03	0.02
Общо	0.03	0.02

9 Сделки със свързани лица

Свързаните лица на Групата включват нейните собственици, ключовия управленски персонал и други свързани лица, описани по-долу.

Ако не е изрично упоменато, транзакциите със свързани лица не са извършвани при специални условия и не са предоставяни или получавани никакви гаранции. Всички текущи вземания и задължения на Дружеството от свързани лица се очаква да бъдат уредени в срок до 12 месеца от датата на изготвяне на финансовия отчет на Дружеството.

9.1 Сделки със собствениците

	30 септември 2024 г. ‘000 лв.	30 септември 2023 г. ‘000 лв.
- покупки на активи и услуги	(46)	(46)
- получени заеми, цесии и начислени лихви	1 205	1 238
- погасени предоставени заеми, цесии и разходи за лихви	(444)	(478)

9.2 Сделки с други свързани лица под общ контрол

	30 септември 2024 г. ‘000 лв.	30 септември 2023 г. ‘000 лв.
- продажба на активи и услуги	1 458	2 215
- покупка на активи и услуги	(535)	(500)
- погасени предоставени заеми, репа, цесии и лихви	(691)	(1 831)
- постъпления от заеми, репа, цесии и лихви	490	524

9.3 Сделки с ключов управленски персонал

Ключовият управленски персонал на дружеството-майка включва членовете на управителния съвет и надзорния съвет. Възнагражденията на ключовия управленски персонал в дружеството майка включват следните разходи:

	30 септември 2024 г. ‘000 лв.	30 септември 2023 г. ‘000 лв.
Краткосрочни възнаграждения:		
Заплати	(370)	(669)
Разходи за социални осигуровки	(31)	(50)
Общо възнаграждения	(401)	(719)

10 Събития, настъпили след датата на отчетния период

Ръководството на дружеството декларира, че за периода между датата на съставяне на финансовия отчет и датата на одобрението от Управителния съвет за публикуването на междинния финансов отчет, 29 ноември 2024 г., не са възникнали други коригиращи събития или значителни некоригиращи събития.