

Консолидиран отчет за доходите

Пояснен ие	За годината 31 декември 2017 '000 лв	За годината 31 декември 2016 '000 лв
Приходи от продажби	98 147	119 143
Други доходи	1 429	2 100
Разходи за материали	(26 962)	(31 673)
Разходи за външни услуги	(7 702)	(10 438)
Разходи за персонала	(18 524)	(18 521)
Разходи за амортизация на нефинансови активи	(7 521)	(7 809)
Промяна в справедливата стойност на инвестиционните имоти	-	(51)
Други разходи	(2 554)	(9 425)
Промени в наличностите на готовата продукция	1 340	1 048
Себестойност на продадените стоки и други краткотрайни активи	(35 341)	(46 549)
Капитализирани разходи	1 627	1 436
Печалба/(загуба) от продажба на нетекущи активи	(148)	4 440
Печалба/(загуба) от оперативна дейност	3 791	3 701
Печалба от инвестиции, отчетани по метода на собствения капитал	45	21
Финансови разходи	(4 596)	(5 157)
Финансови приходи	5 013	3 972
Други финансови позиции	(62)	608
Печалба/(загуба) за периода преди данъци от продължаващи дейности	4 191	3 145
Разходи за данък	(934)	(990)
Печалба/(загуба) за периода	3 257	2 155
Печалба, отнасяща се към:		
Притежателите на собствен капитал на предприятието майка	808	30
Малцинствено участие	2 449	2 125
Друг всеобхватен доход		
Преоценка на задължения по планове за дефинирани доходи	-	(181)
Финансови активи на разположение за продажба: - (загуби) за текущата година	-	(54)
Данък върху дохода, отнасящ се до компоненти на другия всеобхватен доход	-	23
Друг всеобхватен доход за годината нетно от данъци	-	(212)
Общо всеобхватен доход за годината	3 257	1 943
Доход на акция	8	ав.
Основен доход на акция	0.02	ав.

Изготвила: **Онежина Минчева**

Дата: 26 Февруари 2018 г.

Изпълнителен директор: **Александър Керезов**

Изпълнителен директор: **Любомир Чакъров**



Консолидиран отчет за финансовото състояние

Пояснение	За годината 31 декември 2017 ‘000 лв	За годината 31 декември 2016 ‘000 лв
Активи		
Нетекущи активи		
Репутация	29 858	30 047
Нематериални активи	13 237	13 081
Имоти, машини, съоръжения и оборудване	152 375	155 777
Инвестиционни имоти	76 938	76 761
Инвестиции отчитани по метода на собствения капитал	5 069	5 024
Дългосрочни финансови активи	16 057	18 277
Търговски и други вземания	1 780	1 780
Отсрочени данъчни активи	1 741	1 739
Нетекущи активи	297 055	302 486
Текущи активи		
Материални запаси	21 458	20 028
Краткосрочни финансови активи	55 895	66 423
Търговски и други вземания	55 180	135 693
Вземания от свързани лица	32 370	20 948
Вземания във връзка с данъци върху дохода	13	7
Пари и парични еквиваленти	10 717	9 931
Текущи активи	175 633	253 030
Общо активи	472 688	555 516

Изготвил: Сисежина Минчева



Дата: 26 Февруари 2018 г.

Изпълнителен директор: Александър Керезов

Изпълнителен директор: Любомир Чакъров



Консолидиран отчет за финансовото състояние (продължение)

Пояснение	За годината 31 декември 2017 '000 лв	За годината 31 декември 2016 '000 лв
Собствен капитал и пасиви		
Собствен капитал		
Собствен капитал, отнасящ се до притежателите на собствен капитал на предприятието майка:		
Акционерен капитал	6 195 660	195 660
Премиян резерв	16 113	16 113
Други резерви	39 978	39 968
Финансов резултат	8 597	7 798
	260 348	259 539
Малцинствено участие	64 796	64 601
Общо собствен капитал	325 144	324 140
Пасиви		
Нетекущи		
Дългосрочни заеми	7 13 680	18 815
Дългосрочни задължения към свързани лица	1 299	2 612
Задължения по финансов лизинг	2 728	3 582
Пенсионни и други задължения към персонала	1 600	1 600
Провизии	598	598
Търговски и други задължения	2 586	3 098
Отсрочени данъчни пасиви	14 139	14 215
Нетекущи пасиви	36 630	44 520
Текущи		
Краткосрочни заеми	7 56 502	61 426
Търговски и други задължения	24 371	25 943
Краткосрочни задължения към свързани лица	25 042	94 427
Задължения по финансов лизинг	1 096	1 355
Задължения за данъци върху дохода	674	434
Задължения към персонала и осигурителни институции	3 229	3 271
Текущи пасиви	110 914	186 856
Общо пасиви	147 544	231 376
Общо собствен капитал и пасиви	472 688	555 516

Изготвила: Снежина Минчева



Изпълнителен директор: Александър Керезов

Изпълнителен директор: Любомир Чакъров




Дата: 26 Февруари 2018 г.

Консолидиран отчет за промените в собствения капитал

Всички суми са представени в '000 лв.	Акционерен капитал	Премие и резерв	Други резерви	Неразпределена печалба	Общо собствен капитал на собствениците на предприятието майка	Неконтр олиращо участие	Общо капитал
Салдо към 1 януари 2017 г.	195 660	16 113	39 968	7 798	259 539	64 601	324 140
Дивиденди	-	-	-	-	-	(1 983)	(1 983)
Бизнескомбинация	-	-	-	-	-	(271)	(271)
Сделки със собствениците	-	-	-	-	-	(2 254)	(2 254)
Печалба за периода	-	-	-	808	808	2 449	2 449
Общо всеобхватен доход за годината	-	-	-	808	808	2 449	2 449
Разпределение на печалба към резерви	-	-	161	(161)	-	-	-
Други промени в капитала	-	-	(151)	152	1	-	1
Салдо към 31 декември 2017 г.	195 660	16 113	39 978	8 597	260 348	64 796	325 144


Всички суми са представени в '000 лв.	Акционерен капитал	Премие и резерв	Други резерви	Неразпределена печалба	Общо собствен капитал на собствениците на предприятието майка	Неконтр олиращо участие	Общо капитал
Салдо към 1 януари 2016	195 660	16 113	39 898	7 834	259 505	64 790	324 295
Дивиденди	-	-	-	-	-	(2 098)	(2 098)
Загуба на контрол	-	-	-	150	150	(150)	-
Сделки със собствениците	-	-	-	150	150	(2 248)	(2 098)
Печалба за годината	-	-	-	30	30	2 125	2 155
Друга всеобхватна загуба	-	-	(146)	-	(146)	(66)	(212)
Общо всеобхватен доход за годината	-	-	(146)	30	(116)	2 059	1 943
Разпределение на печалба към резерви	-	-	330	(330)	-	-	-
Други промени в капитала	-	-	(114)	114	-	-	-
Салдо към 31 декември 2016 г.	195 660	16 113	39 968	7 798	259 539	64 601	324 140

Изготвила: Снежина Минчева




Дата: 26 Февруари 2018 г.

Изпълнителен директор: Александър Керезов



Изпълнителен директор: Любомир Чакъров




Консолидиран отчет за паричните потоци

	За годината 31 декември 2017	За годината 31 декември 2016
Оперативна дейност		
Постъпления от клиенти	110 317	131 870
Плащания към доставчици	(71 549)	(87 638)
Плащания към персонал и осигурителни институции	(19 129)	(17 655)
Плащания за корпоративен данък	(623)	(693)
Плащания за други данъци	(8 092)	(7 566)
Други плащания за оперативна дейност	(2 649)	(4 119)
Нетен паричен поток от продължаващи дейности	8 275	14 199
Паричен поток от оперативна дейност	8 275	14 199
Инвестиционна дейност		
Придобиване на имоти, машини, съоръжения и оборудване и нематериални активи	(2 268)	(3 774)
Постъпления от придобиване/продажба на дъщерни дружества	-	-
Постъпления по договори за цесия	3 578	13 135
Плащания по договори за цесия	(926)	(3 454)
Постъпления от продажба на активи, класифицирани като държани за продажба	-	-
Постъпления от продажба на имоти, машини и съоръжения	13	-
Постъпления от продажба на инвестиционни имоти	-	6 791
Възстановени суми за продажба на дълготрайни активи	-	(1 430)
Придобиване на финансови активи	-	(1)
Плащания на концесионни възнаграждения	-	(510)
Постъпления от продажба на финансови активи	-	-
Предоставени заеми	(14 646)	(11 348)
Постъпления от предоставени заеми	5 824	4 212
Получени лихви	1 499	2 736
Получени дивиденди	446	52
Други постъпления/плащания от инвестиционна дейност	(521)	-
Парични потоци от инвестиционна дейност	(7 001)	6 409
Финансова дейност		
Получени заеми	29 757	14 948
Плащания по заеми	(24 001)	(28 695)
Плащания по финансов лизинг	(1 359)	(1 786)
Плащания на лихви	(3 765)	(4 786)
Постъпления от финансиране	-	-
Плащания на дивиденди	(921)	(899)
Други постъпления/плащания за финансова дейност	(193)	(161)
Парични потоци от финансова дейност	(482)	(21 379)
Нетна промяна в пари и парични еквиваленти	(771)	(771)
Пари и парични еквиваленти в началото на периода	9 931	10 714
Печалба/(загуба) от валутна преоценка	(6)	(12)
Пари и парични еквиваленти в края на периода	10 717	9 931

Изготвил: Снежина Минчева



Изпълнителен директор: Александър Керезов



Изпълнителен директор: Любомир Чакъров

Дата: 26 Февруари 2018 г.